

FOR USE IN JAPAN



取扱説明書

FISHING BOTTLE 2

釣りボトル2

FG1-184-BK

はじめに

このたびは、本製品をお買い上げいただき、誠にありがとうございます。本製品は釣り具として作られています。安全にご使用いただくためにも本取扱説明書を必ずお読みになり、内容を理解してからご使用ください。また、取扱説明書は大切に保管してください。

目次

はじめに／目次	P01
警告事項／注意事項	P02
セット内容／製品仕様	P03
各部の名称	P04
遊び方	P05 - P10
収納・保管方法	P11
快適にご使用いただくためのQ&A	P12 - P14



死亡または重傷などを負う可能性が想定される
内容を示しています。

- 台風や暴風雨などの悪天候時や、それらが予想される場合は速やかに釣りを中止してください。
- 製品に異常が見られた場合はただちに使用を中止してください。

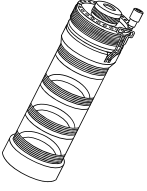



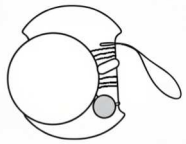



物的損害の発生または傷害を負う可能性がある
内容を示しています。

- お子さまが使用する際は、保護者と一緒に使用してください。
- 乳幼児、子どもの手が届かない場所に保管してください。
- 火や熱源のそばに置かないでください。
- 周りに人がいないか、周囲の安全、危険がないことを確認してから使用してください。
- 針先は大変危険です。取り扱いには十分ご注意ください。

セット内容

数量の確認を必ず行ってください。

① 製品本体	② 8lbナイロンライン 80m	③ スプールバンド
	 (本体リールに取付済み)	 (本体リールに取付済み)
④ 針 (1gジグヘッド) ×5	⑤ ウキ仕掛け	⑥ スナップ付き サルカン ×11
 (本体ボトル内部に在中)	 (本体ボトル内部に在中)	 (うち1点はラインに取付済み、 10点はボトル内部に在中)

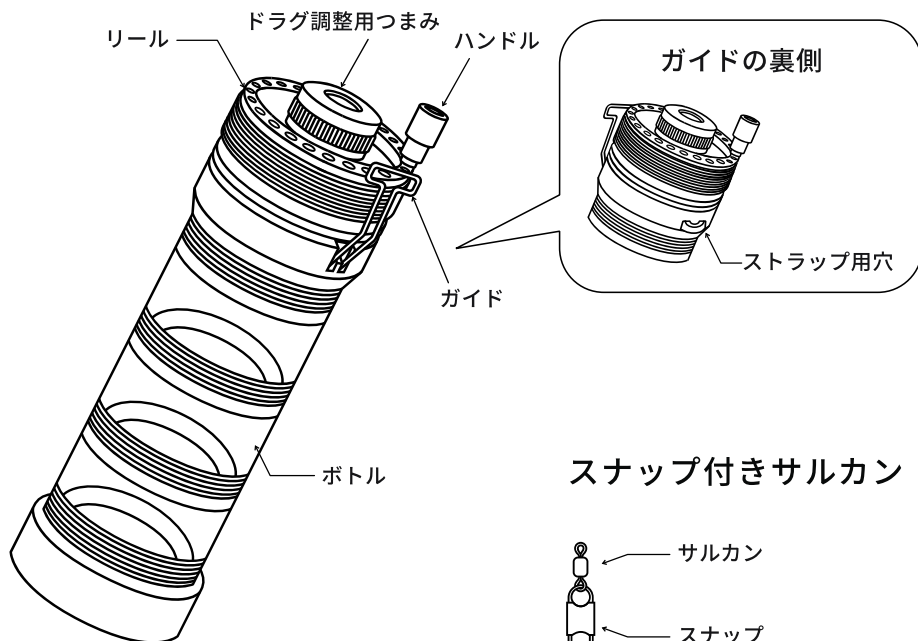
製品仕様

材質 リール：アルミ合金
 ライン：ナイロン
 スプールバンド：ポリエステル
 ボトル：ポリプロピレン、アクリル、シリコーンゴム

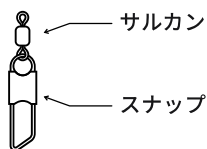
原産国 中国

各部の名称

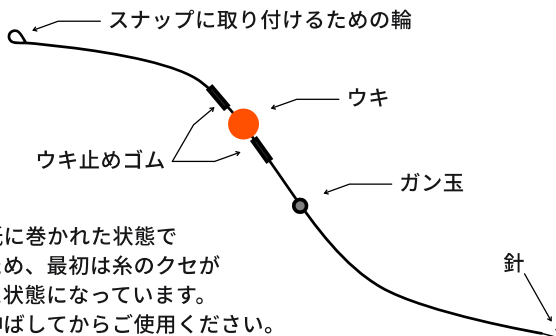
製品本体



スナップ付きサルカン



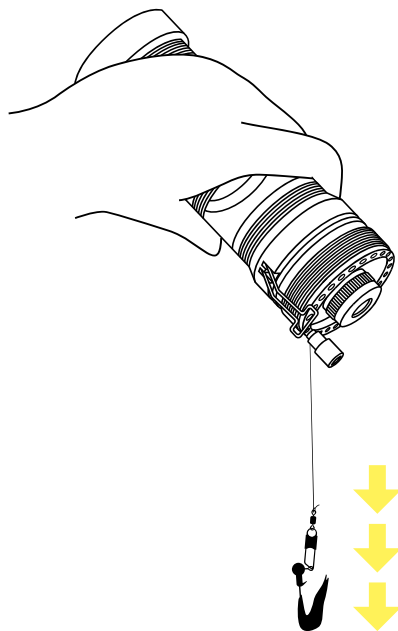
ウキ仕掛け



※ウキ仕掛けは台紙に巻かれた状態で梱包されているため、最初は糸のクセがしっかりとついた状態になっています。クセをある程度伸ばしてからご使用ください。

③ 針にエサをつけたら、リールを水面に向け針を水中に投入します。

仕掛けやエサが軽い場合は、スムーズに仕掛けを沈めるために、ラインを手繰り出してください。



POINT | エサのつけ方

針の先端を隠すようにエサをつけると、外れにくくなります。

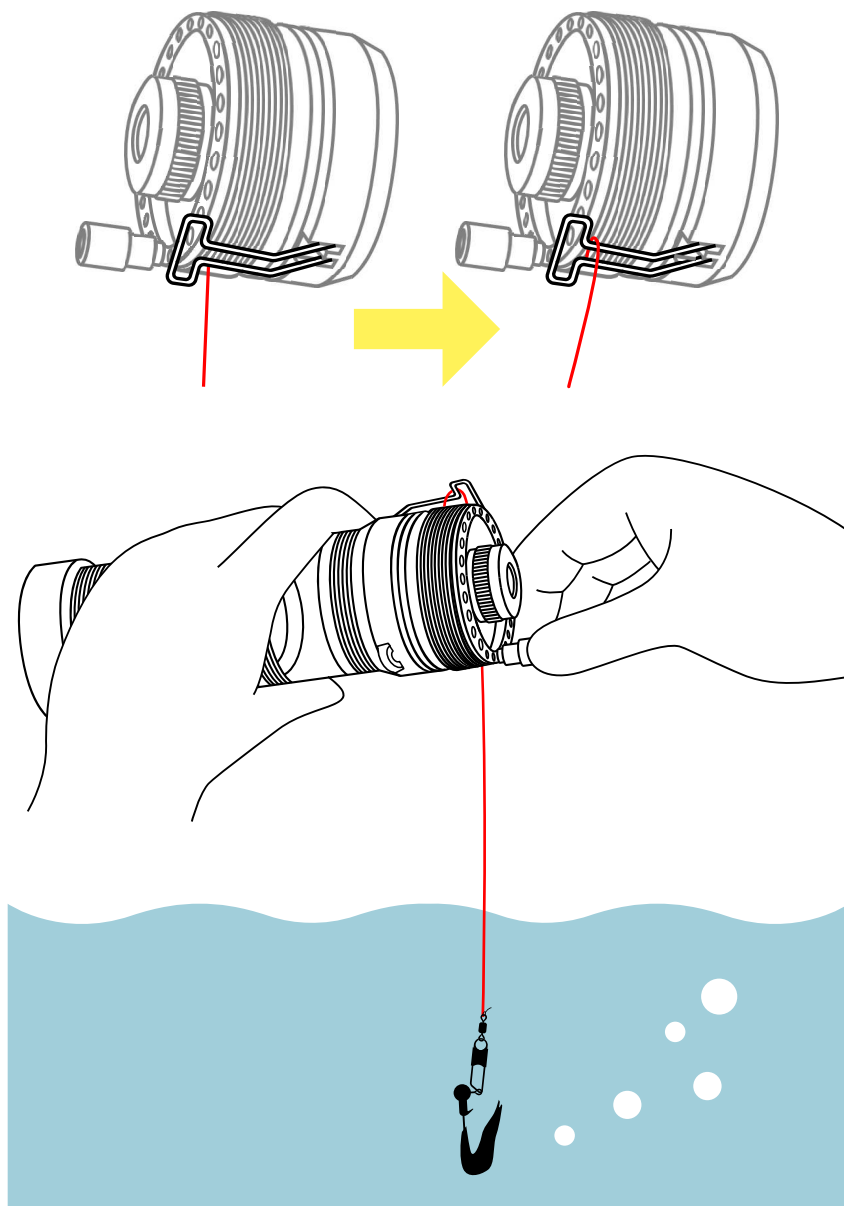
POINT | エサの種類

ちくわ、ソーセージ、イソメ、ゴカイ、アキアミ、魚の切り身など様々なものがエサとして使えます。エサの種類で釣れる魚が変わることもあるので色々試してみてください。

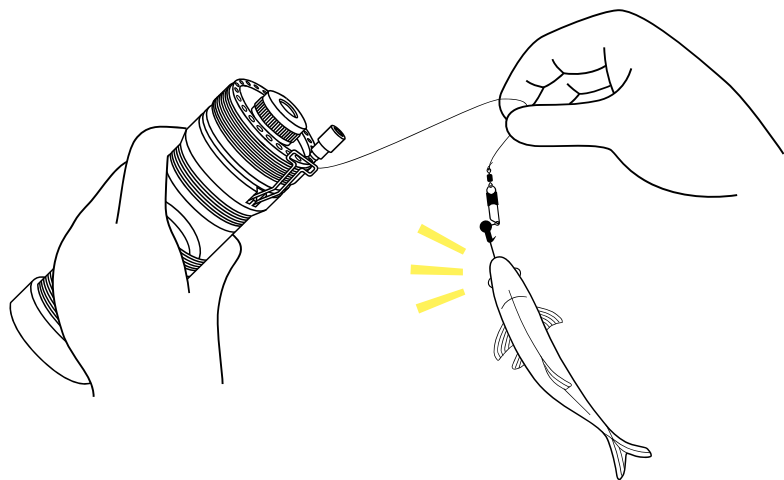
POINT | 仕掛け・針の種類

本製品には「ジグヘッド」という重り一体型の針と、「ウキ仕掛け」というウキがついた仕掛けを付属させていますが、釣りたい魚や釣る場所にに応じて、市販のお好みの仕掛けや針を取り付けて釣りを楽しむことが可能です。

- ④ ガイドにラインをかけ、リールのハンドルを回してたるんだラインを巻き取ります。



- ⑤ ちょんちょんと魚を誘う動きをしてみましょう。
糸が揺れたら、魚がかかっているかもしれません。リールを巻いて魚を寄せましょう。

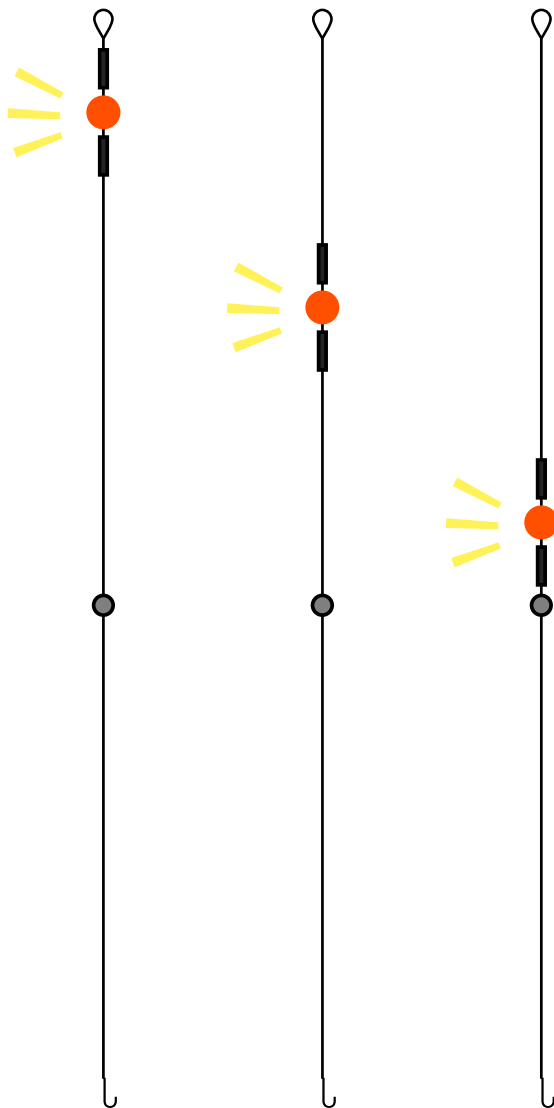


POINT | 根掛かりについて

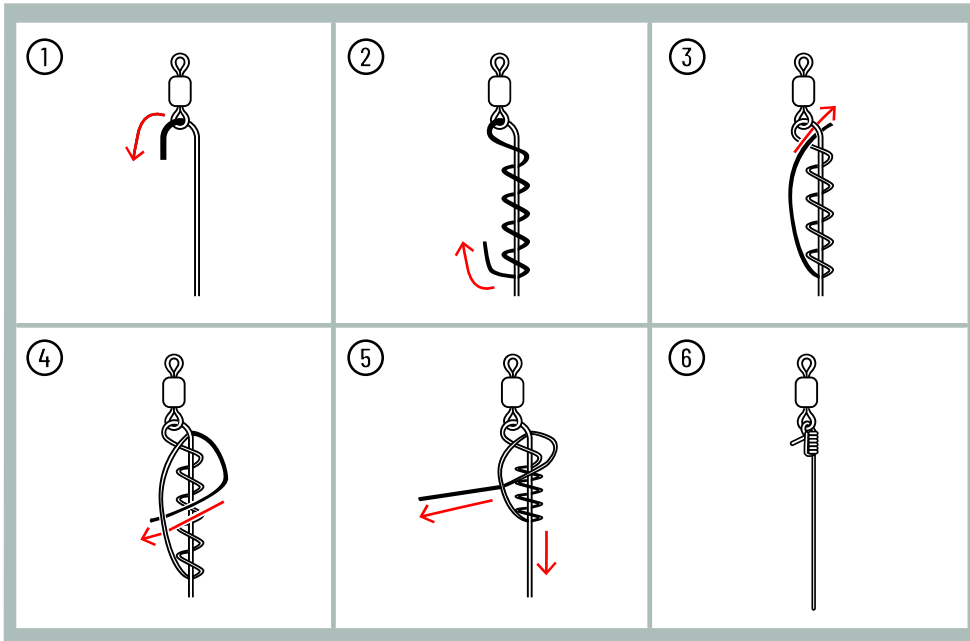
針が海底に引っかかって取れなくなることを「根掛かり」といいます。
魚の気配がないのにリールを巻いても針が戻ってこないときには、根掛かりしている可能性がありますので、ラインを前後左右上下に動かし強めに引っ張ってみましょう。
それでも根掛かりが解消しない場合には、ハサミなどでラインを切ってください。切ったあとは、新しいスナップ付きサルカンを結び直してください。

【ウキ仕掛けの使い方】

ウキ仕掛けのウキとウキ止めゴムは位置を自由に変更可能です。状況や釣り場に応じて調整し、針の水深を変えて釣りを楽しむことができます。



POINT | ラインの結び方 (クリンチノット)



POINT | ライン・針・仕掛け・スナップ付きサルカンについて

ライン・針・仕掛け・スナップ付きサルカンは消耗品です。通常の使用方で消耗したり紛失したりすることがあります。その場合には、釣具店等で市販品を購入し、使用することができます。釣りたい魚や釣る場所に応じて好きなスペックのものを選び、自分だけの釣りボトルにしましょう。

POINT | 落下・紛失防止にネクストラップ

ストラップ用の穴に、市販のネクストラップを取り付けて首からかけておくと、手が滑ったときに釣りボトルを落下・紛失することを防ぐことができます。

※事故防止のため、安全パーツ付きのネクストラップをご使用ください。

POINT | ドラグについて

「ドラグ」とは、大きい魚がかかったり、釣り糸に大きな負荷がかかったりしたときに、糸が切れてしまわないよう、調整した強さ以上の力がかかるとリールを逆回転させる機能です。釣りポトルではリールの中心部のドラグ調整つまみを緩める・締めることでドラグを調整することができます。時計回りに回すと締まり、反時計回りに回すと緩みます。お届け時には固く締まっている場合がありますので、ご注意ください。

収納・保管方法

使用後は真水で汚れや海水を落とし、完全に乾燥させてください。

汚れや海水がついたまま保管すると、腐食（サビ）、カビ、劣化の原因となります。海水や汚れを落とす場合は、真水で洗って完全に乾燥させてください。※シンナー・ベンジンなどの有機溶剤は、色落ちや変色の原因となるので、使用しないでください。

特に長期間使用せず保管する際は、乾燥後でも湿気がこもる可能性があるため、定期的に通気したり、乾燥剤を用いるなどして、なるべく湿気が多くならない状態で保管ください。

高温多湿を避け、直射日光の当たらない風通しのよい場所に保管してください。

保管方法を誤ってしまうと、色移りやカビ、腐食、劣化の原因となります。

廃棄の際は、各地方団体の指示に従って廃棄してください。

快適にご使用いただくためのQ&A

Q 部品の購入はどのようにすればよいですか。

A 通常使用による部品の消耗などにつきましては、
下記ページにて交換用部品を販売しております。

※ご要望の部品がない場合は、弊社サポートまでお問い合わせください。

【補修パーツページ】



https://store.dod.camp/c/item/repair_parts

Q 保証書がありません。

A 本製品に保証書の付属はございません。

通常の使用状態にて製品に不具合や破損が見られた場合は、ご購入日また製品到着日より、1年間は無償で対応させていただきます。（ペグやロープなどの消耗品を除く）詳しい保証規定についてはこちらをご参照ください。

<https://www.dod.camp/support/warranty/>

Q

製品に不具合があります。

A

お客様より寄せられるご質問を、HPの「よくあるご質問」でご紹介しております。解決せず不良が疑われる場合にはwebページより弊社サポートまでご連絡ください。

※テント等の修理についてもHPよりご確認ください。

【FAQ】



<https://www.dod.camp/support/faq/>

製品に関するよくある質問を掲載しております。

【お問い合わせフォーム】



<https://www.be-s.co.jp/contact>

TEL:050-5305-9905（平日10:00～13:00 / 14:00～17:00 土日祝日、盆休、年末年始休）

※サービス向上のため、お電話の内容は全て録音させていただいております。

※出来る限り WEB サイトお問い合わせフォームよりお問い合わせください。

※お問い合わせの際は、製品名、製品型番、製造番号、ご購入店名、

ご購入年月日、ご住所、お名前、ご連絡先をお知らせください。

Q

DOD製品の詳細について知りたいです。

A

製品ページでご案内しております。また、新製品やイベント情報、キャンプに関する情報などはSNSでもご案内しております。

【製品ページ】



DODキャンプ

検索

<https://www.dod.camp/>


【販売ページ】



DOD STORE

検索

<https://store.dod.camp/>


【情報配信ツール】

DOD camp+us (DOD公式アプリ「ディーオーディーキャンパス」)

DODを体感しながらみんなで創り上げるコミュニティアプリ。

<https://subscription.app.c-rayon.com/app/dodcampus/home>



@dod_camp

https://www.twitter.com/dod_camp/



@doppelgangeroutdoor

<https://www.facebook.com/doppelgangeroutdoor>



@dod.camp

<https://www.instagram.com/dod.camp/>



@dod_camp

https://www.tiktok.com/@dod_camp



@dodcamp

<https://www.youtube.com/DODCAMP/>

DOD JOURNAL

最新情報や商品開発の裏話などを公開しています。

<https://www.dod.camp/journal/>



ビーズ株式会社
be-s Co., Ltd.

〒577-0063 大阪府東大阪市市川俣1丁目14番33号

※当説明書内容の無断転用を禁止します

© 2025 be-s Co., Ltd.

