

キノコタープ専用サイドパネル PL5-929-TN (タン)

取扱説明書

このたびは、本製品をお買い上げいただき誠にありがとうございます。
安全にご使用いただくためにも本取扱説明書を必ずお読みになり、
内容を理解してからご使用ください。
また、取扱説明書は大切に保管してください。

本製品は、キノコタープ用サイドパネルです。それ以外の用途では使用しないでください。
使用者および他の人々への危害や財産の損害を未然に防ぎ、ご購入いただいた製品を安全に正しく
お使いいただくために、以下に書かれた警告注意事項を必ずお守りください。



警告

死亡または重傷などを負う可能性が想定される内容を示しています。

- 火に近づけたり、火のそばに置かないでください。

○引火し火災が発生する恐れがあります。

- 小さなお子様のご使用になる場合、保護者の方はお子様から目を離さないでください。

○小さいお子様に組み立てや撤収をさせないでください。
○使用方法を誤り、怪我や製品の破損の原因となる恐れがあります。



注意

傷害を負う可能性または物的損害のみが発生する可能性が想定される
内容を示しています。

- 組立設置及び、解体撤去に際しては、安全の為、
手袋を着用してください。

○作業時に怪我をしてしまう場合があります。

- 組み立て時や折りたたみ時には、本製品に無理な力を
加えないでください。

○パーツの破損の原因となる場合があります。
また、破損したパーツで怪我をしてしまう可能性があるため大変危険です。

- 本製品のいずれかの部品に異常が見受けられた場合、
また異常を感じた場合はただちに使用を中止して
ください。

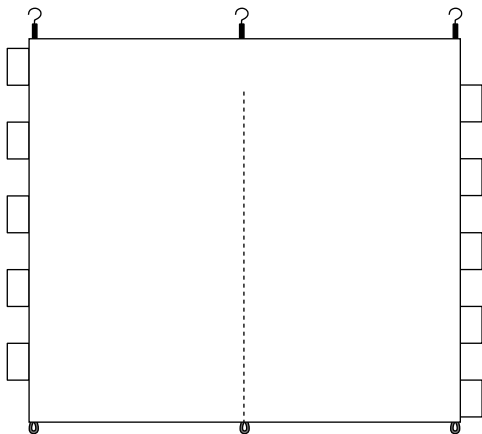
○異常のあるまま使用すると思わぬ事故につながる可能性があるため大変危険です。

- 風が強い時はサイドパネルを撤収してください。

○構造上、風の抵抗を受けやすいです。

各部の名称およびセット内容


①サイドパネル生地



②ペグ ×3本



③ペグ用キャリーバッグ ×1



⑤サイドパネル用キャリーバッグ ×1



製品仕様

【材質】 サイドパネル生地：ポリエステル
ペグ：スチール
キャリーバッグ：ポリエステル

【原産国】 中国

<取り付け方法>




必ず2人以上で
設営を行ってください。



すべてのロープをペグで
固定してください。

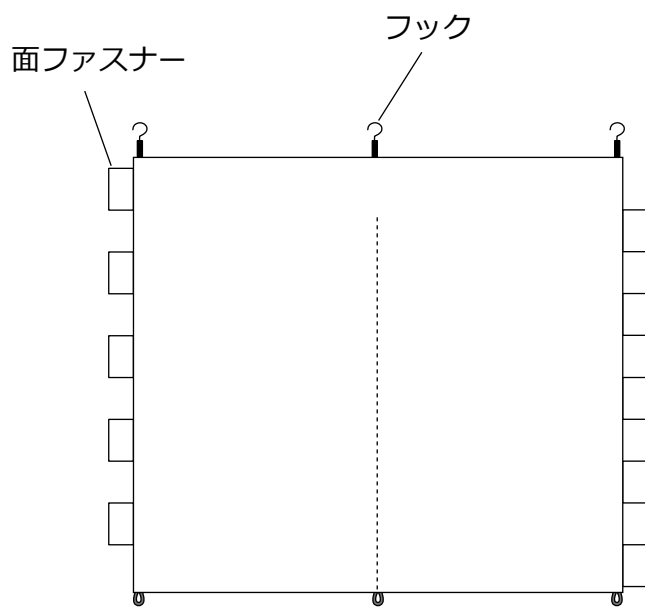


設営・撤収方法は製品ページでも
詳しくみることができます。



別売りのキノコタープを組み立て、一番高い状態に
します。
※一番高い状態での利用を推奨しています。

サイドパネル生地上部のフックを左図○箇所に
引っ掛けます。
その後サイドの面ファスナーをフレームに巻き付け
ていきます。



ペグを使用しサイドパネル生地を
地面に固定して完成です。

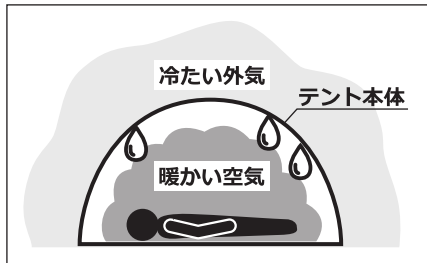
サイドパネル生地付属のトグルと
ループでフレームにサイドパネル生地を
まとめることもできます。

快適にご使用いただくためのQ&A

Q.テント内に浸水、雨漏りします。

A.結露が原因の場合がございます。定期的に換気を行ってください。
ベンチレーターがある場合は開けておくことで結露が軽減されます。

防水加工が施されたテントやタープの生地は、外気との温度差が大きくなると水が垂れてしまうほど結露してしまう場合がございます。



Q.テント・タープの縫い目から雨漏りします。

A.シームシーリング剤（目止め液）を塗布してください。

テント・タープは防水処理を施しております。しかしながら縫い目やジッパーの合わせ目など、構造上・生産工程上シームシーリングを施せない部分がございます。そういったところは雨量によって浸水する場合もございます。より快適にテントをご使用いただくため、シームシーリング剤の使用を推奨いたします。（シームシーリング剤は付属しておりません。）また、シームシーリングの剥離、劣化による雨漏りが原因の場合もございますので、定期的にメンテナンスを行ってください。

Q.テント・タープを使用後、保管方法はどのようにすればよいですか。

A.使用後は汚れを拭き取り、乾燥させて収納してください。

保管の際も高温多湿を避け、直射日光の当たらない風通しのよい場所にしてください。

濡れたまま保管すると、カビ、腐食、劣化、防水/撥水機能の低下の原因となります。

※汚れを拭き取る際、シンナー・ベンジンなどの有機溶剤の使用はご遠慮ください。色落ちや変色などの原因となります。

Q.テント・タープの撥水性が弱まってきました。

A.市販の撥水スプレーを使用してください。

テントの撥水加工はご使用を重ねると徐々に機能が低下します。

※スプレーご使用の際は、スプレーの注意書きをよくお読みください。

Q.部品の購入はどのようにすればよいですか。

A.通常使用による部品の消耗などにつきましては、下記ページにて交換用部品を販売しております。

【補修パーツページ】



https://ec.dod.camp/products/list?category_id=25

※ご希望の部品がない場合は、弊社サポートまでお問い合わせください。

Q.製品に不具合があります。

A.お客様より寄せられるご質問を、HPの「よくあるご質問」でご紹介しております。解決せず不良が疑われる場合にはwebページより弊社サポートまでご連絡ください。

※テント等の修理についてもHPよりご確認ください。

【FAQ】



製品に関するよくある質問を掲載しております。

<https://www.dod.camp/support/faq/>

【お問い合わせフォーム】



<https://www.be-s.co.jp/contact/agreement/user>

TEL:050-5305-9905

(平日10:00-17:00 土日祝日、盆休、年末年始休)

※サービス向上のため、お電話の内容は全て録音させていただいております。

※出来る限りWEBサイトお問い合わせフォームよりお問い合わせください。

※お問い合わせの際は、製品名、製品型番、製造番号、ご購入店名、ご購入年月日、ご住所、お名前、ご連絡先をお知らせください。

Q.DOD製品の詳細について知りたいです。

A.製品ページでご案内しております。また、新製品やイベント情報、キャンプに関する情報などはSNSでもご案内しております。

【製品ページ】



DODキャンプ 検索

<https://www.dod.camp/>

【販売ページ】



DOD STORE 検索

<https://ec.dod.camp/>

【情報配信ツール】

< Twitter >



< Facebook >



< Youtube >



< DODジャーナル >



< Instagram >



収納、保管方法について

- **使用後は汚れを落とし、完全に乾燥させてください。**

濡れたまま保管すると、色移りやカビ、腐食、劣化の原因となります。特に長期間使用せず保管する際は、乾燥後でも湿気がこもる可能性があるため、定期的に広げて風に当てたり、乾燥剤を用いるなどし、なるべく湿気が多くならない状態で保管ください。汚れを落とす場合は、固く絞った布で拭き取り、完全に乾燥させてください。

※シンナー・ベンジンなどの有機溶剤は、色落ちや変色などの原因となるので、使用しないでください。

- **高温多湿を避け、直射日光の当たらない風通しのよい場所に保管してください。**

保管方法を誤ってしまうと、色移りやカビ、腐食、劣化の原因となります。

- **廃棄の際は各地方団体の指示に従って廃棄してください。**