



クルマッチ FK3-856-BK

取扱説明書

このたびは、本製品をお買い上げいただき誠にありがとうございます。
安全にご使用いただくためにも本取扱説明書を必ずお読みになり、内容を理解してからご使用ください。

また、取扱説明書は大切に保管してください。

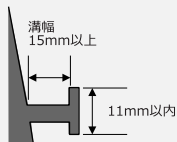
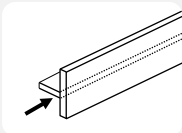
本製品は、車への取り付けが可能なタープ TENT 用フックです。

それ以外の用途では使用しないでください。

使用者および他の人々への危害や財産の損害を未然に防ぎ、ご購入いただいた製品を安全に正しくお使いいただくために、以下に書かれた警告注意事項を必ずお守りください。

⚠ 溝幅が15mm以上、最長部が11mm以内のレインモール付き車種に取り付け可能です。

▼レインモール



死亡または重傷などを負う可能性が想定される内容を示しています。

- 本製品のいずれかの部品に異常が見受けられた場合、また異常を感じた場合はただちに使用を中止してください。
異常のあるまま使用すると思わぬ事故につながる可能性があるため大変危険です。
- 小さなお子様に組立設置及び、解体撤収をさせないでください。
使用法を誤り、怪我や製品の破損の原因となる恐れがあります。
- 本製品を車に装着したままでの走行は避けてください。



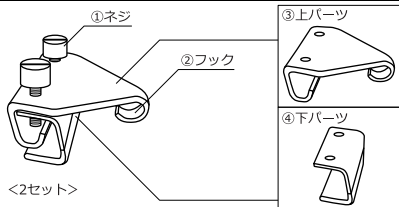
傷害を負う可能性または物的損害のみが発生する可能性が想定される内容を示しています。

使用者および他の人々への危害や財産の損害を未然に防ぎ、ご購入いただいた製品を安全に正しくお使いいただくために、以下に書かれた警告注意事項を必ずお守りください。

- 指定サイズ以外のレインモール付き車種には取り付けないでください。
レインモールの破損の原因となります。
- レインモールの形状によっては、指定サイズ内であっても取り付けることができない可能性があります。

- 強風時には使用しないでください。特に大きいタープテントを接続する際は風に煽られた際のレインモールへの負担が大きくなるため、注意してください。
- 組立設置及び、解体撤収に際しては、安全の為、手袋を着用してください。可動部で指を挟む等の怪我をする恐れがあります。
- 本製品を装着した状態でのドアの開閉は慎重に行ってください。正しく装着されていない場合に、ドアと接触する可能性があります。
- 本製品に無理な力を加えないでください。パーツの破損の原因となる場合があります。また、破損したパーツで怪我をしてしまう可能性があるため大変危険です。
- タープテントは車に対して直角方向に張ってください。

各部の名称およびセット内容

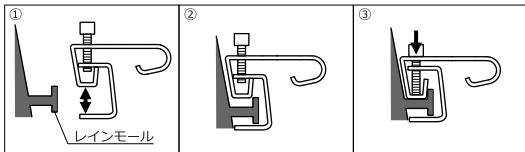


製品仕様

【材質】 ステンレス

【生産国】 中国

使用方法



- ①ネジを緩めて、上パーツと下パーツのすき間を大きくします。
- ②車のレインモールを、上パーツと下パーツではさみ込みます。
- ③ネジを締めます。きちんと固定されたことを確認してからタープテントを取り付けてください。

収納、保管方法について

- 使用後は汚れを落として、完全に乾燥させてください。
濡れたまま保管すると、色移りやカビ、腐食、劣化の原因となります。
汚れを落とす場合は、固く絞った布で拭き取り、完全に乾燥させてください。
※シンナー・ベンジンなどの有機溶剤は、色落ちや変色などの原因となるので、使用しないでください。
- 高温多湿を避け、直射日光の当たらない風通しのよい場所に保管してください。
保管方法を誤ってしまうと、色移りやカビ、腐食、劣化の原因となります。
- 廃棄の際は各地方団体の指示に従って廃棄してください。

【お問い合わせフォーム】



<https://www.be-s.co.jp/contact/agreement/user>

TEL:050-5305-9905

(平日10:00-17:00 土日祝日、盆休、年末年始休)

※サービス向上のため、お電話の内容は全て録音させていただいております。

※出来る限りWEBサイトお問い合わせフォームよりお問い合わせください。

※お問い合わせの際は、製品名、製品型番、製造番号、ご購入店名、ご購入年月日、ご住所、お名前、ご連絡先をお知らせください。

【製品ページ】



DODキャンプ

検索

<https://www.dod.camp/>

【販売ページ】



DOD STORE

検索

<https://ec.dod.camp/>

【情報配信ツール】

Twitter



Facebook



Instagram



YouTube



DODジャーナル

