

カマボコテントベビー

T1-750-TN

取扱説明書

このたびは、本製品をお買い上げいただき誠にありがとうございます。
安全にご使用いただくためにも本取扱説明書を必ずお読みになり、
内容をご理解いただいた上でご使用ください。
また、取扱説明書は大切に保管してください。

本製品は、室内用ミニチュアテントです。それ以外の用途では使用しないでください。
使用者および他の人々への危害や財産の損害を未然に防ぎ、ご購入いただいた製品を安全に正しく
お使いいただくために、以下に書かれた警告注意事項を必ずお守りください。



警告

死亡または重傷などを負う可能性が想定される内容を示しています。

● **小さなお子様のご使用になる場合、安全のため保護者の方はお子様から目を離さないでください。**

○ お子様の使用方法や行動が、思わぬ事故を誘発する恐れがあります。

● **小さなお子様に組立・収納はさせないでください。**

○ テント内のポールの弾力性により思わぬ怪我につながる恐れがあります。
○ 組立・収納は十分な広さを確保し、細心の注意を払いながら行ってください。

● **ポールが破損した際は使用を中止してください。**

○ ポールのグラスファイバーの破片で怪我をする恐れがあり大変危険です。

● **本製品のいずれかの部品に異常が見受けられた場合、また異常を感じた場合はただちに使用を中止してください。**

○ 異常のあるまま使用すると思わぬ事故につながる可能性があるため大変危険です。
○ 製品に不具合がある場合は速やかに弊社サポートまでご連絡ください。

● **本製品を乱暴に扱わないでください。**

○ 飛び乗る、強く引っ張る、ぶら下がる、もたれかかるなどの行為は製品破損や怪我につながる恐れがあります。



注意

傷害を負う可能性または物的損害のみが発生する可能性が想定される内容を示しています。

● **屋外では使用しないでください。**

○ 本製品は屋内用の簡易テントです。
屋外での使用を想定した強度は備えておりません。

● **組み立て時や折りたたみ時には、本製品に無理な力を加えないでください。**

○ パーツの破損の原因となる場合があります。
また、破損したパーツで怪我をしてしまう可能性があるため大変危険です。


各部の名称およびセット内容

※数量の確認を必ず行ってください。

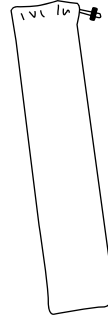
①テント生地



②ポール ×2本



③ポール収納袋



④キャリーバッグ



製品仕様

【材質】 テント生地：ポリエステル
ポール：グラスファイバー
収納袋/キャリーバッグ：ポリエステル

【原産国】 ベトナム

<組立方法>



お子様に組立・撤収を
させないでください。



組立・撤収方法は製品ページ上でも
詳しくみることができます。



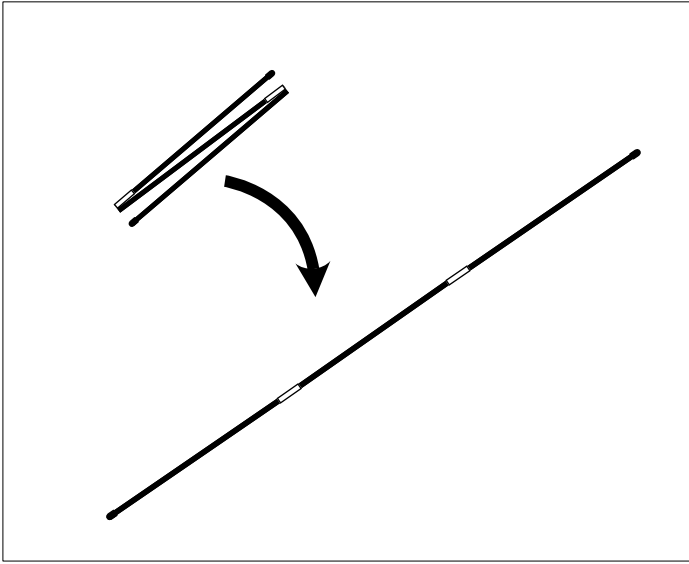
1. キャリーバッグからテント生地を取り出します。



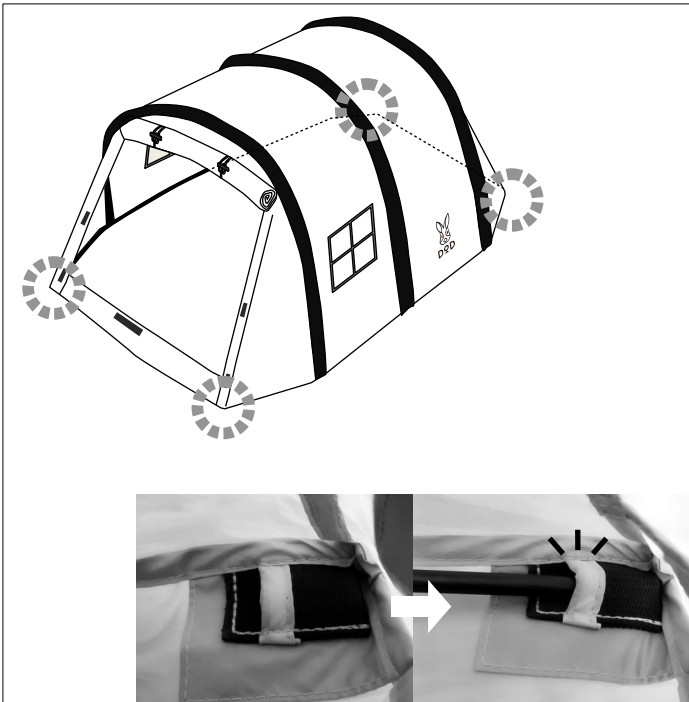
注意

フレーム部分をしっかりと握り、製品を
キャリーバッグから取り出してください。
フレームを丸めた状態で収納しているため、
取り出し時にフレームが勢いよく開く場合
があり危険です。

2. キャリーバッグからポールを取り出し、組み立てます。



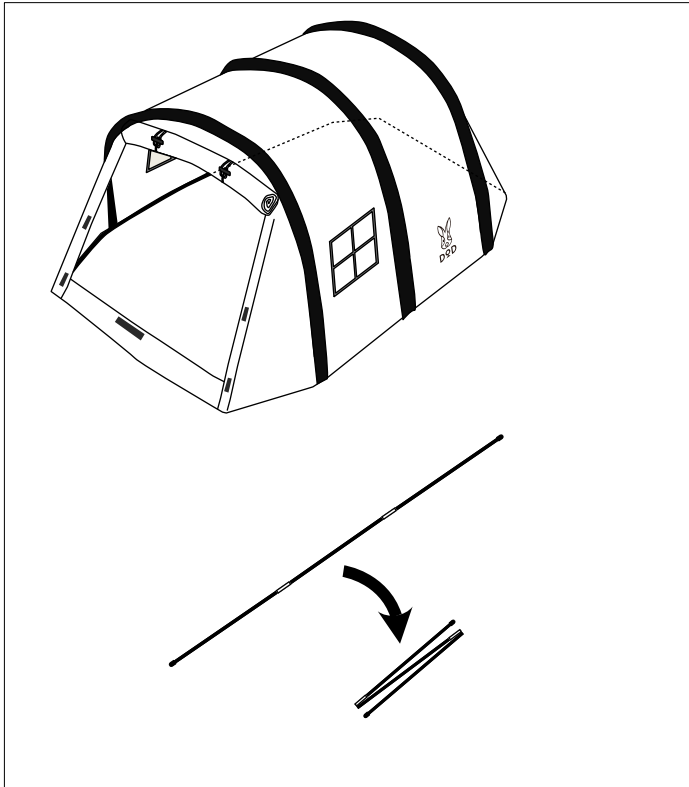
3. ポールの両端を左図のように、テント生地内のポケット（☼部分）に差し込みます。



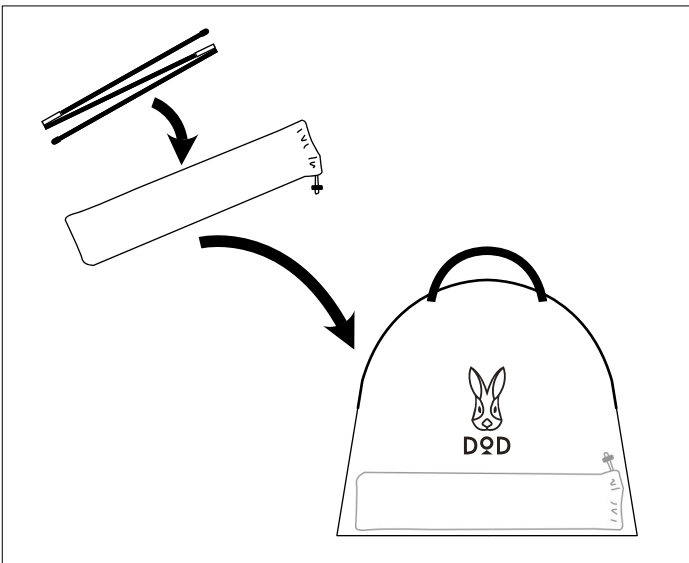
4. ポールをテント生地内の面ファスナーで固定し完成です。



<撤収方法>



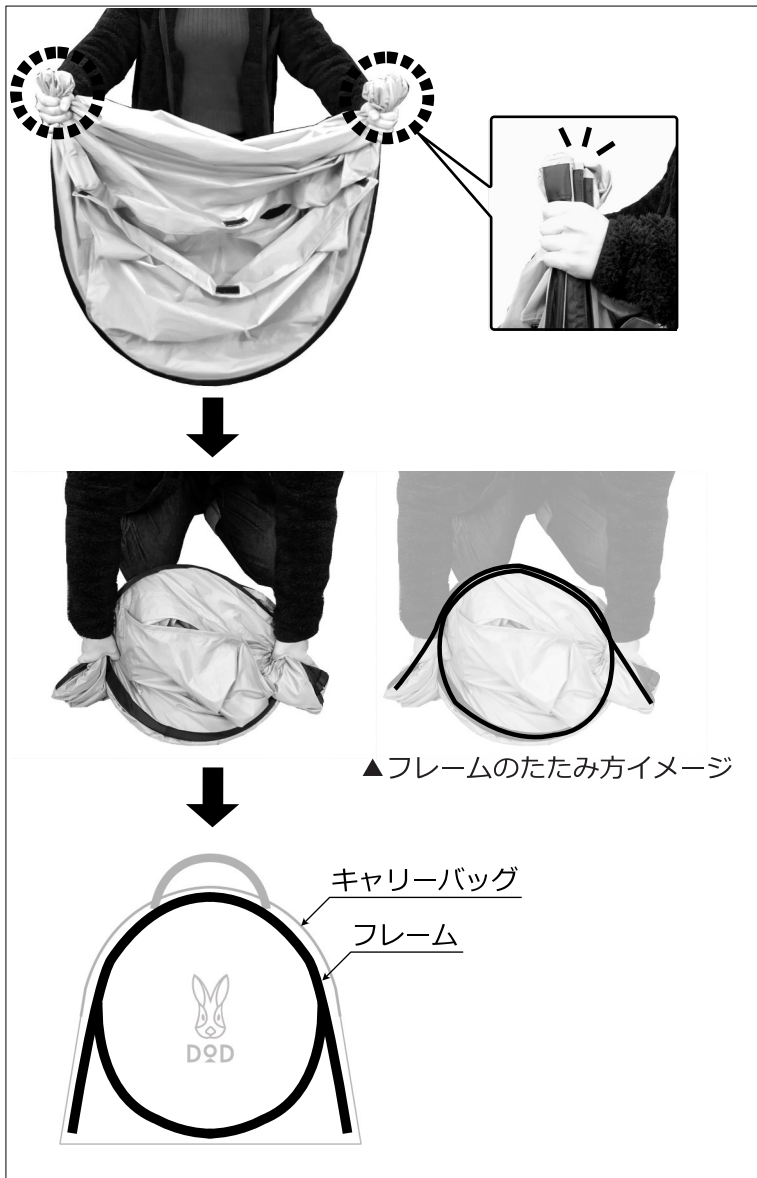
1. 面ファスナーを外し、ポールをポケットから抜いて解体します。



2. ポールを収納袋に入れ、キャリーバッグの底へ収納します。



3. テント生地を左図のように折りたたみます。



4. フレームの両端をしっかり持ち、左図のように丸めながらキャリーバッグに収納します。



テント内のフレームの跳ね返りには十分気を付けてください。
可能であれば2人で収納作業を行ってください。

快適にご使用いただくためのQ&A

Q. 部品の購入はどのようにすればよいですか。

A. 通常使用による部品の消耗などにつきましては、下記ページにて交換用部品を販売しております。

【補修パーツページ】



https://ec.dod.camp/products/list?category_id=25

※ご要望の部品がない場合は、弊社サポートまでお問い合わせください。

Q. 製品に不具合があります。

A. お客様より寄せられるご質問を、HPの「よくあるご質問」でご紹介しております。
解決せず不良が疑われる場合にはwebページよりサポートまでご連絡ください。

※テント等の修理についてもHPよりご確認ください。

【FAQ】



製品に関するよくある質問を掲載しております。
<https://www.dod.camp/support/faq/>

【お問い合わせフォーム】



<https://www.be-s.co.jp/contact/agreement/user>

TEL:050-5305-9905

(平日10:00-17:00 土日祝日、盆休、年末年始休)

※サービス向上のため、お電話の内容は全て録音させていただきます。

※出来る限りWEBサイトお問い合わせフォームよりお問い合わせください。

※お問い合わせの際は、製品名、製品型番、製造番号、ご購入店名、ご購入年月日、ご住所、お名前、ご連絡先をお知らせください。

Q. DOD製品の詳細について知りたいです。

A. 製品ページでご案内しております。また、新製品やイベント情報、キャンペーンに関する情報などはSNSでもご案内しております。

【製品ページ】



DODキャンプ 検索

<https://www.dod.camp/>

【販売ページ】



DOD STORE 検索

<https://ec.dod.camp/>

【情報配信ツール】

< Twitter >



< Facebook >



< Instagram >



< YouTube >



< DODジャーナル >



収納、保管方法について

● 使用後は汚れを落として、完全に乾燥させてください。

濡れたまま保管すると、色移りやカビ、腐食、劣化の原因となります。特に長期間使用せず保管する際は、乾燥後でも湿気がこもる可能性があるため、定期的に広げて風に当てたり、乾燥剤を用いるなどし、なるべく湿気が多くならない状態で保管ください。汚れを落とす場合は、固く絞った布で拭き取り、完全に乾燥させてください。

※シンナー・ベンジンなどの有機溶剤は、色落ちや変色などの原因となるので、使用しないでください。

● 高温多湿を避け、直射日光の当たらない風通しのよい場所に保管してください。

保管方法を誤ってしまうと、色移りやカビ、腐食、劣化の原因となります。

● 廃棄の際は各地方団体の指示に従って廃棄してください。