

フツートンク WT3-601-KH

取扱説明書

このたびは、本製品をお買い上げいただき誠にありがとうございます。
安全にご使用いただくためにも本取扱説明書を必ずお読みになり、
内容を理解してからご使用ください。
また、取扱説明書は大切に保管してください。

本製品は、水を蓄えるためのアウトドア用のタンクです。それ以外の用途では使用しないでください。
使用者および他の人々への危害や財産への損害を未然に防ぎ、ご購入いただいた製品を安全に正しく
お使いいただくために、以下に書かれた警告注意事項を必ずお守りください。



注意

傷害を負う可能性または物的損害のみが発生する可能性が想定される
内容を示しています。

- 本製品のいずれかの部品に異常が見受けられた場合、
また異常を感じた場合はただちに使用を中止して
ください。

○異常のあるまま使用すると思わぬ事故につながる可能性があるため大変危険です。

- 直射日光の当たる場所では、長時間使用・放置しないで
ください。

○変形や変色の恐れがあります。

- お湯を入れないでください。

○熱により変形の恐れがあります。

- 水を入れて長時間保管しないでください。

○水が変質や腐敗してしまう恐れがあります。

- 小さなお子様のご使用になる場合、保護者の方はお子様
から目を離さないでください。

○使用法を誤り、怪我や製品の破損の原因となる恐れがあります。

- 使用する際は各パッキンが正確に取り付けられているこ
とを確かめ、フタや蛇口を確実に締めてください。

○パッキンが取り付けられていなかったり、閉め方がゆるいと水漏れの原因になり
ます。パッキンは蛇口とフタの2箇所に取り付けられています。

- 灯油等の燃料をいれないでください。

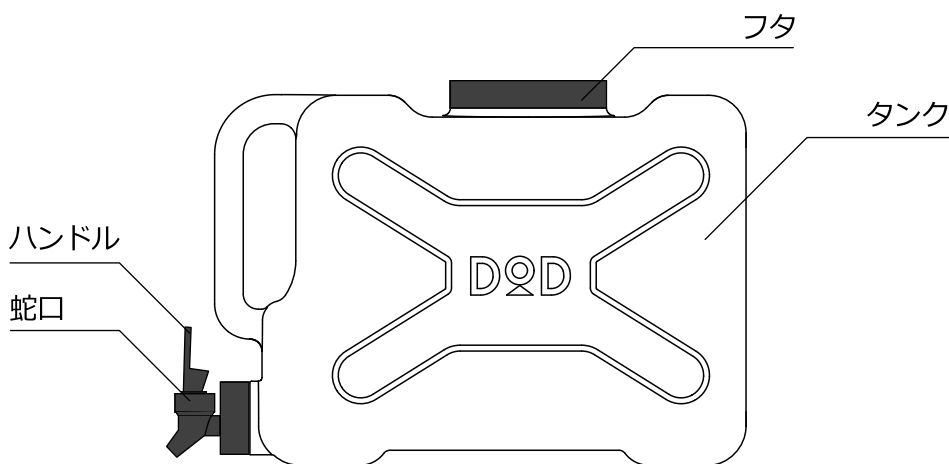
○変形し、内容物が漏れてしまう恐れがあります

製品仕様

【材質】 タンク部分：ポリエチレン
フタ：ポリプロピレン
蛇口：ポリプロピレン
パッキン：シリコン

【原産国】 中国

各部の名称およびセット内容



<ご使用方法>

※ご使用前はタンク内をスポンジ等を使い食器用洗剤で洗浄してから使用してください。
※写真は類似サンプルです。




設営・撤収方法は製品ページ上でも詳しくみることができます。




【水を止めておく場合】

ハンドルは奥に倒しておく。



【水を出す場合】

手前にハンドルを引く。



水を出す際は上部のフタを少し緩めた状態でご使用ください。
フタを閉めたまま使用するとタンク内部が真空状態になり水が出なくなります。使用後はフタをしっかり閉めてください。

快適にご使用いただくためのQ&A

Q.製品に不具合があります。

A.お客様より寄せられるご質問を、HPの「よくあるご質問」でご紹介しております。
解決せず不良が疑われる場合にはwebページよりサポートまでご連絡ください。

【FAQ】



製品に関するよくある質問を掲載しております。
<https://www.dod.camp/support/faq/>

【お問い合わせフォーム】



<https://www.be-s.co.jp/contact/agreement/user>

TEL:050-5305-9905

(平日10:00-17:00 土日祝日、盆休、年始年末休)

- ※サービス向上のため、お電話の内容は全て録音させていただいております。
- ※出来る限りWEBサイトお問い合わせフォームよりお問い合わせください。
- ※お問い合わせの際は、製品名、製品型番、製造ロット番号、ご購入店名、ご購入年月日、ご住所、お名前、ご連絡先をお知らせください。

Q.DOD製品の詳細について知りたいです。

A.製品ページでご案内しております。また、新製品やイベント情報、キャンプに関する情報などはSNSでもご案内しております。

【製品ページ】



DODキャンプ 
<https://www.dod.camp/>

【情報配信ツール】

< Twitter >



< Facebook >



< Instagram >



< YouTube >



< DODジャーナル >



収納、保管方法について

●使用後は汚れを落とし、完全に乾燥させてください。

濡れたまま保管すると、色移りやカビ、腐食、劣化の原因となります。汚れを落とす場合は、固く絞った布で拭き取り、完全に乾燥させてください。

※シンナーベンジンなどの有機溶剤は、色落ちや変色などの原因となるので、使用しないでください。

●高温多湿を避け、直射日光の当たらない風通しのよい場所に保管してください。

保管方法を誤ってしまうと、色移りやカビ、腐食、劣化の原因となります。

●廃棄の際は各地方団体の指示に従って廃棄してください。

ご使用前、ご使用上の注意

- ご使用前に蛇口を取り付けてください。蛇口の根本を持ち、地面と垂直になる方向までしっかり締め込みます。最後に水漏れがないか確認してください。



- 蛇口やフタからの水漏れがひどい場合は、蛇口やフタがしっかり閉まっていない、パッキンがはまっていない、水平に取り付けられていないなどの原因があります。取り付け直すことによって改善される場合があります。
- 縦置きするとフタから水漏れする可能性があります。車での運搬や自宅での保管など一時的な設置であっても、必ず使用時の向き（右図）の状態にしてください。

