

# キャリーワゴンスペアホイール W1-187 / W1-187-BK

## 共通取扱説明書

このたびは、本製品をお買い上げいただき誠にありがとうございます。  
安全にご使用いただくためにも本取扱説明書を必ずお読みになり、内容を理解してからご使用ください。  
また、取扱説明書は大切に保管してください。

本製品は、DOD フォールディングキャリーワゴンシリーズ専用の修繕用ホイールです。  
それ以外の用途では使用しないでください。

使用者および他の人々への危害や財産への損害を未然に防ぎ、ご購入いただいた製品を安全に正しくお使いいただくために、以下に書かれた警告注意事項を必ずお守りください。



### 注意

傷害を負う可能性または物的損害のみが発生する可能性が想定される  
内容を示しています。

- 取り付け時にフレームやホイールの間に指などを挟まないようご注意ください。

○ 初めての時や慣れていない場合は安全のため、手袋を着用して行ってください。

- 本製品取り付け後はホイールに緩みがないか、また正常に動くかを確認してください。

○ 万が一緩みがあった場合はネジを締めてからご使用ください。

- 小さいお子様に組み立てをさせないでください。

○ 使用法を誤り、怪我や製品の破損の原因となる恐れがあります。

- 取り付け時には、本製品に対して無理な力を加えないでください。

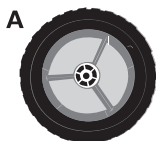
○ 破損の原因となります。

- 直射日光の当たる場所では、長時間使用・放置しないでください。

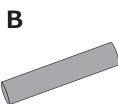
○ パーツの破損の原因となる場合があります。  
また、破損したパーツで怪我をしてしまう可能性があるため大変危険です。

## 各部の名称およびセット内容

### 【ホイール本体】



### 【その他付属品】



### 【素材】

タイヤ：ゴム / ホイール：PVC  
後輪用アジャストポール：アルミニウム

### 【原産国】中国

※本製品の取り付けにはスパナと六角レンチが別途必要です。

前輪取付時必要工具…13mmスパナ、六角レンチ

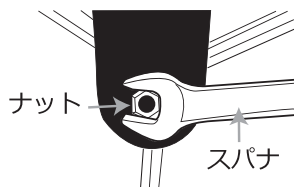
後輪取付時必要工具…10mmスパナ、六角レンチ

—お手持ちのキャリーワゴンのボルトに応じた六角レンチをご使用ください。  
製造ロットにより4mm、5mm、6mmを使用している場合がございます。  
—2013年9月以前のリベット固定式ホイールは本製品がご使用になれません。  
予めお手持ちのキャリーワゴンをご確認ください。

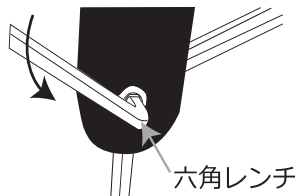
A	ホイール × 2個
B	後輪用アジャストポール × 2本

## <取り付け方法>

- ①ホイールをキャリアワゴン本体から取り外します。  
スパナでホイール側面のナットを固定します。



- ②六角レンチで六角ボルトを反時計回りに回し、ホイールを取り外します。  
※前輪は、ホイールロックも合わせて外してください。



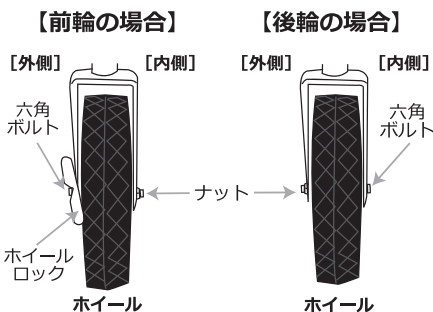
- ③ホイールを取り付けます。

### 【前輪の場合】

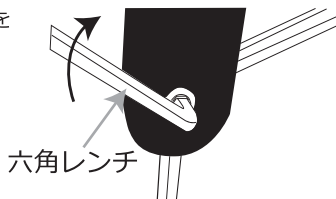
右図のように、ワゴン外側から六角ボルト→ホイールロック→フレーム→ホイール→フレーム→ナットの順になるように取り付けます。

### 【後輪の場合】

交換する新しいホイールの中央部に後輪用アジャストポールを差し込み、右図のように、ワゴン外側からナット→フレーム→ホイール→フレーム→六角ボルトの順になるよう取り付けます。



- ④スパナでホイール側面のナットを固定し、六角レンチで六角ボルトを時計回りに回し、ホイールとロックを固定します。



- ⑤取り付け完了後に、ホイールが緩みなく、またホイールロックが正常に動くことを確認してからご使用ください。

※ボルトを強く絞め過ぎると、ブレーキロックが動かせないことがあります。

## 収納、保管方法について

### ●使用後は汚れを落として、完全に乾燥させてください。

濡れたまま保管すると、色移りやカビ、腐食、劣化の原因となります。汚れを落とす場合は、固く絞った布で拭き取り、完全に乾燥させてください。

※シンナーベンジンなどの有機溶剤は、色落ちや変色などの原因となるので、使用しないでください。

### ●高温多湿を避け、直射日光の当たらない風通しのよい場所に保管してください。

保管方法を誤ってしまうと、色移りやカビ、腐食、劣化の原因となります。

### ●廃棄の際は各地方団体の指示に従って廃棄してください。

## 快適にご使用いただくためのQ&A

### Q.製品に不具合があります。

A.お客様より寄せられるご質問を、HPの「よくあるご質問」で紹介しております。

解決せず不良が疑われる場合にはwebページよりサポートまでご連絡ください。

※テントの修理についてもHPよりご確認ください。

#### 【FAQ】



製品に関するよくある質問を掲載しております。  
<https://www.dod.camp/support/faq/>

#### 【お問い合わせフォーム】



<https://www.be-s.co.jp/contact/agreement/user>

TEL:050-5305-9905

(平日10:00-17:00 土日祝日、盆休、年始年末休)

※サービス向上のため、お電話の内容は全て録音させていただいております。

※出来る限りPCサイトお問い合わせフォームよりお問い合わせください。

※お問い合わせの際は、製品名、製品型番、製造ロット番号、ご購入店名、ご購入年月日、ご住所、お名前、ご連絡先をお知らせください。

### Q.DOD製品の詳細について知りたいです。

A.製品ページでご案内しております。また、新製品やイベント情報、キャンプに関する情報などはSNSでもご案内しております。

#### 【製品ページ】



DODキャンプ 検索  
<https://www.dod.camp/>

#### 【情報配信ツール】

< Twitter >



< Facebook >



< Instagram >



< YouTube >



< DODジャーナル >

