

# チマキテント T2-656-TN

## 取扱説明書

このたびは、本製品をお買い上げいただき誠にありがとうございます。  
安全にご使用いただくためにも本取扱説明書を必ずお読みになり、  
内容を理解してからご使用ください。  
また、取扱説明書は大切に保管してください。

本製品は、キャンプ用テントです。それ以外の用途では使用しないでください。  
使用者および他の人々への危害や財産への損害を未然に防ぎ、ご購入いただいた製品を安全に正しく  
お使いいただくために、以下に書かれた警告注意事項を必ずお守りください。



### 警告

死亡または重傷などを負う可能性が想定される内容を示しています。

#### ●テント・タープの近くや内部で火気を使用しないでください。

- テント内部での使用は火災や一酸化炭素中毒などの原因となり大変危険です。
- テント・タープ近くであっても火気の使用により火災がおきる可能性があります。
- ポリコットン素材製品は近くで火気を使用することが可能ですが、火の粉のかかり方によって穴が空く場合があります。

#### ●テントを使用する際は、定期的に換気をしてください。

- 本製品にはベンチレータがありません。湿気が逃げやすいポリコットン生地を使用していますが、必要に応じて窓部分を開閉して換気を行ってください。
- 定期的な換気を行うことで結露を低減することにつながります。

#### ●テント・タープはキャンプ場やキャンプ許可地域に設営してください。

- 川原や中洲などの水の通り道は、急な出水の可能性があるので大変危険です。
- 地盤がしっかりとした水はけがよい平らな場所を選んでください。
- 崖の下や枯れ木の下など、上から落下物がある可能性のある場所は避けてください。

#### ●台風、暴風雨、落雷などの危険な状況下で組み立てや設営をしないでください。

- 強風の場合、テント・タープをしっかり固定していてもつぶされたり吹き飛ばされてしまう可能性があります。
- 風がある時は、風がない時を見計らって設営をしてください。

#### ●本製品のいずれかの部品に異常が見受けられた場合、また異常を感じた場合はただちに使用を中止してください。

- 異常のあるまま使用すると思わぬ事故につながる可能性があるため大変危険です。

#### ●小さなお子様のご使用になる場合、保護者の方はお子様から目を離さないでください。

- 小さいお子様にポールの組み立てやペグ打ちの作業はさせないでください。
- 日中テントの中は高温になる場合があります。熱中症になる可能性があるため大変危険です。



### 注意

傷害を負う可能性または物的損害のみが発生する可能性が想定される内容を示しています。

#### ●テント・タープの設営場所は、石や小枝などをあらかじめ取り除いて整地してから設営してください。

- テント・タープが破損する恐れがあります。

#### ●組立設置及び、解体撤去に際しては、安全の為、手袋を着用してください。

- 作業時に怪我をしてしまう場合があります。

#### ●ペグやロープでしっかりと地面に固定してご使用ください。

- テント・タープがたるんだ状態だと雨が溜まったり、テントの本来の性能が発揮されない可能性があります。

#### ●組み立て時や折りたたみ時には、本製品に無理な力を加えないでください。

- パーツの破損の原因となる場合があります。また、破損したパーツで怪我をしてしまう可能性があるため大変危険です。

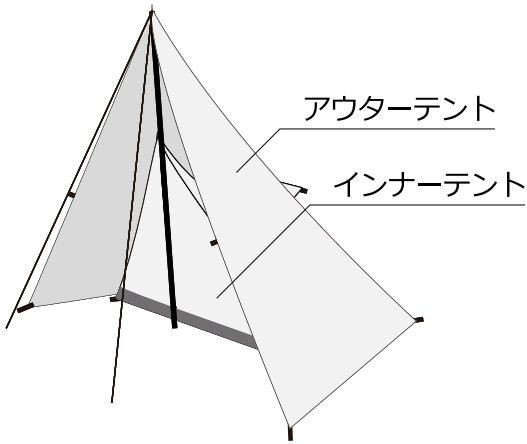
#### ●雨天時の状況により雨水が浸水する可能性があります。

- 雨の強さや風の向きによってはチマキテントとタープテントの隙間から雨が吹き込み、インナーテントのファスナー部分などから浸水する可能性があります。

# 各部の名称およびセット内容

※数量の確認を必ず行ってください。

①テント生地



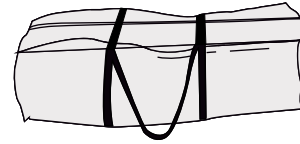
②ペグ × 11本



③ロープ (長) × 3本  
ロープ (短) × 1本



④キャリーバッグ



※ポールは付属されておりません。  
※ロープ (長) の内1本は「テント単体で設営する場合」に使用します。  
※ロープ (短) はインナーテント頂点部に取付済みです。

## 製品仕様

【材質】 アウターテント：ポリコットン  
インナーテント：ポリコットン  
フロア生地：ポリエステル  
キャリーバッグ：ポリコットン

【原産国】 中国

## <設営方法>



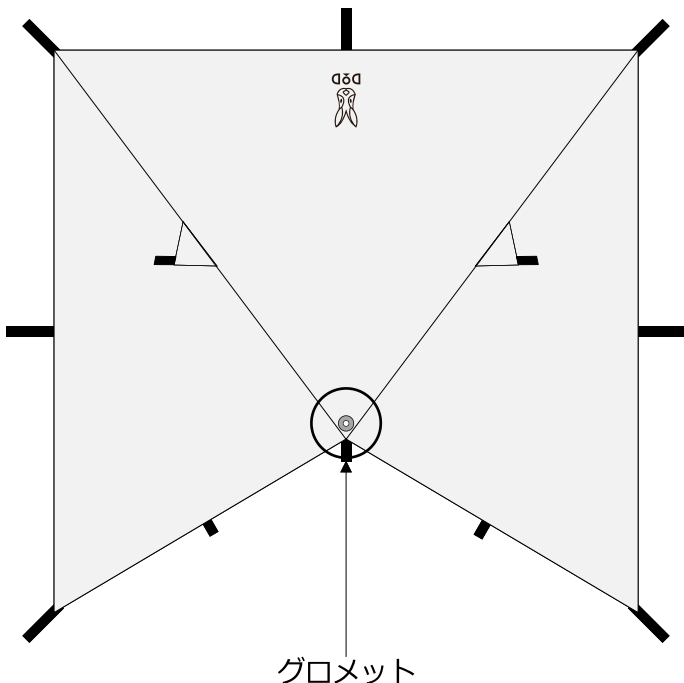
必ず2人以上で  
設営を行ってください。



設営・撤収方法は製品ページ上でも  
詳しくみることができます。



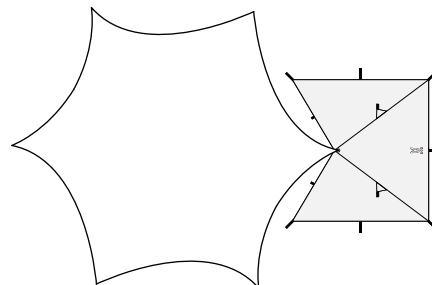
### <上から見た図>



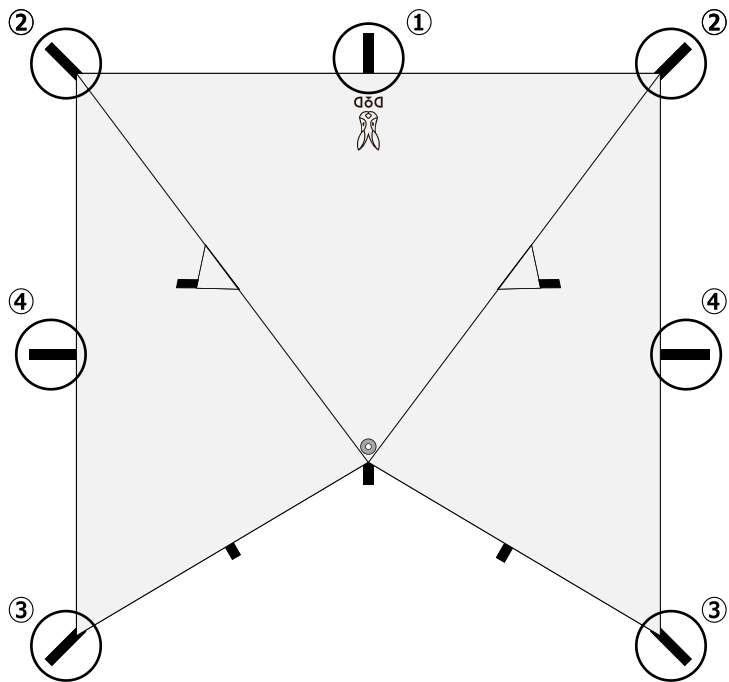
1, 設営したタープのポールの下にアウターテントを広げます。  
接続するポールの高さは200cmにしてください。  
ポールの先端にアウターテントのグロメットを差し込み、引っ掛けてください。

※本製品は、設置済みのタープのポール1本を利用して設営する仕組みのテントです。  
※DODのビッグタープポール (XP5-507シリーズ) を使用する場合、4本つぎの状態です。  
※タープにつけてあるロープが短かったりロープのペグダウン位置が近すぎると、チマキテントの設営スペースに干渉してしまう可能性があります。  
ロープのペグダウンの位置は予め調整してください。

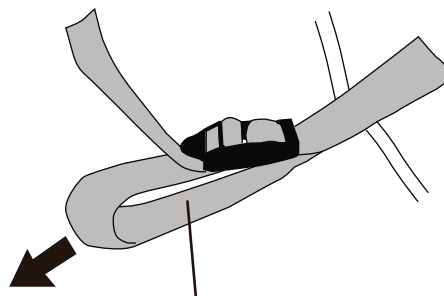
《タープ使用時の配置例》



<上から見た図>



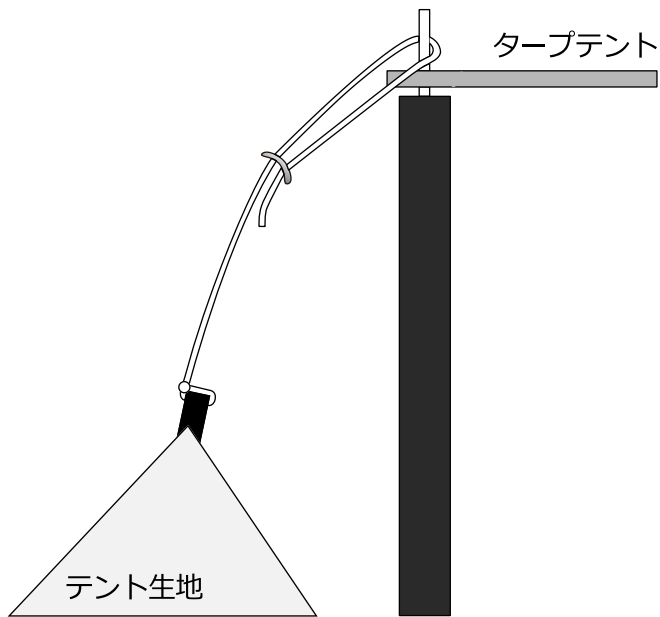
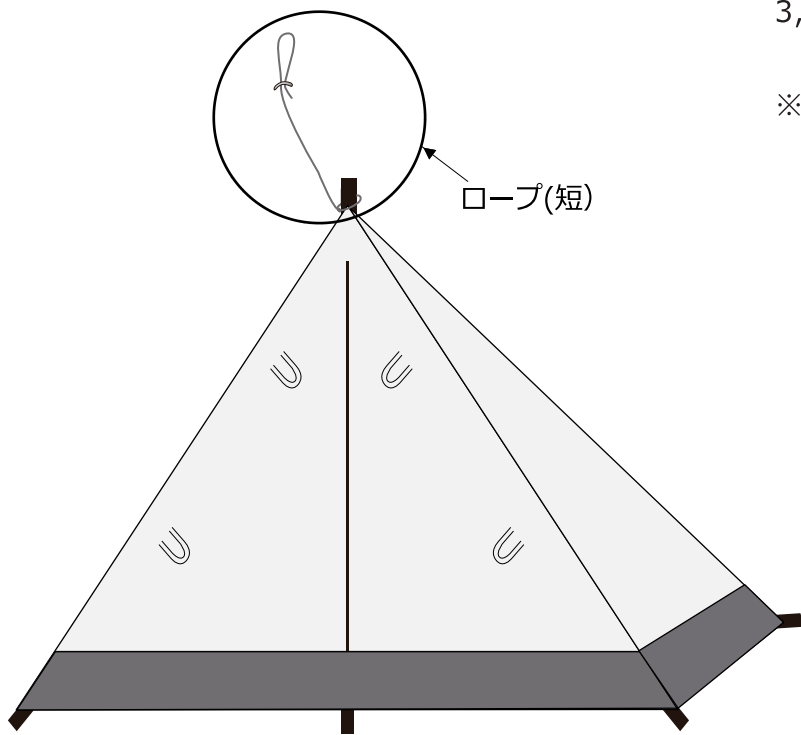
2, ①のループにペグを打ち込んで位置を調整します。  
①を固定した後、②③④の順番でペグダウンしてください。



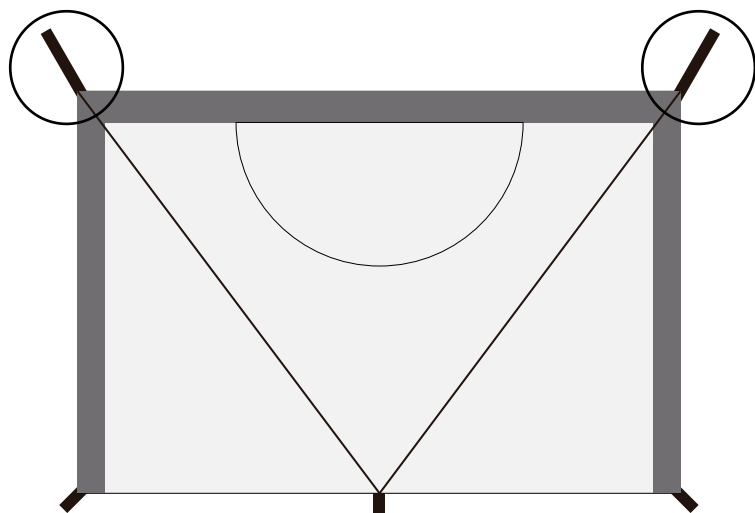
ループの輪にペグを通しテントを固定してください。

3, インナーテントの頂点にあるロープをポール先端に引っ掛けます。

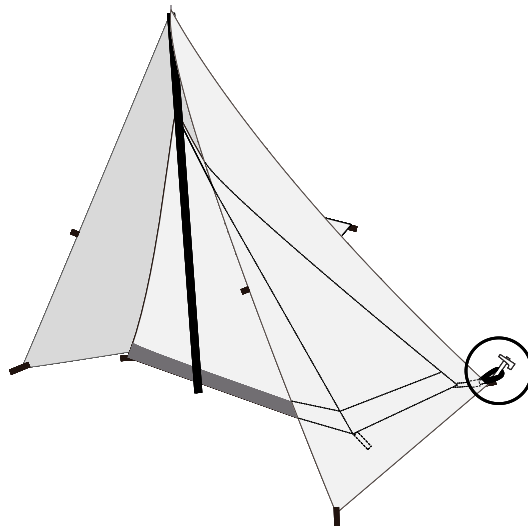
※ロープの長さはポールの高さに合わせて適宜調整してください。



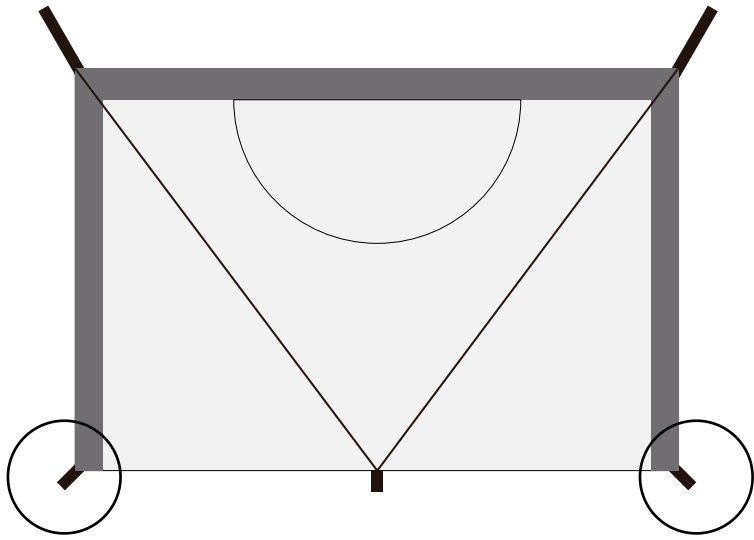
<上から見た図>



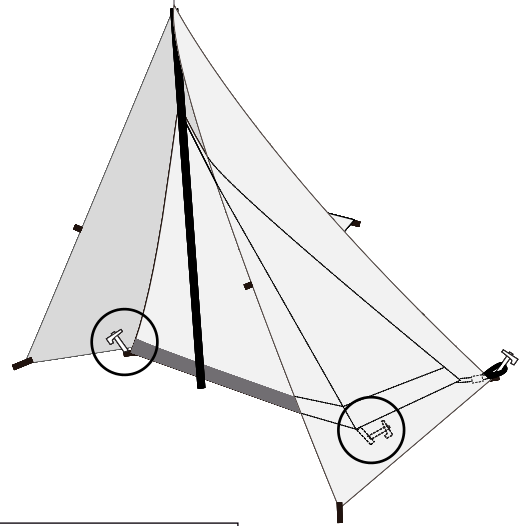
4, インナーテントの背面側の2箇所ループをアウターテントと地面の隙間から通し、下の図のようにペグに引っ掛けます。



## <上から見た図>

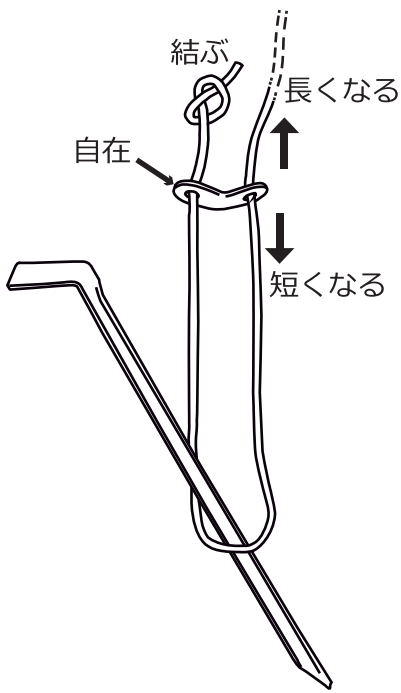


5, インナーテントの入り口部分の2箇所のループにペグを打ち込みます。インナーテントの頂点のロープの張り具合を自在金具で調整してください。

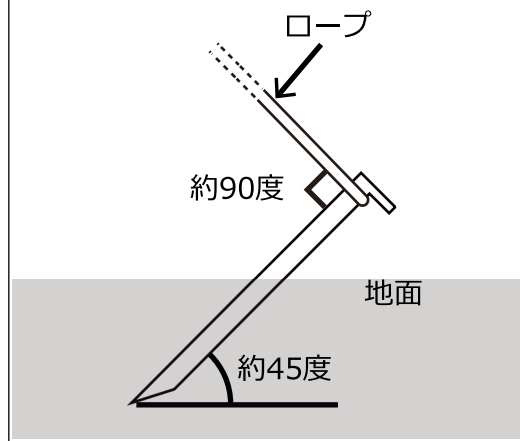


### POINT ロープの調整方法

自在部分を持ちながらロープを矢印方向に引っ張ってください。



### POINT ペグの打ち方



## <撤収方法>

<設営方法>と逆の順序で行ってください。

## <テント単体で設営する場合>

本製品はタープに接続せずにテント単体で設営することも可能です。その際は<設営方法>の1にある、タープのポール先端にアウターテントのグロメットを差し込み、引っ掛ける手順を、2の後に行ってください。ポールを立てる際は、別途でポールを固定させるためのロープ（長）が必要です。その後の手順は順番通りです。

# 収納、保管方法について

## ●使用後は汚れを落として、完全に乾燥させてください。

濡れたまま保管すると、色移りやカビ、腐食、劣化の原因となります。汚れを落とす場合は、固く絞った布で拭き取り、完全に乾燥させてください。

※シンナーベンジンなどの有機溶剤は、色落ちや変色などの原因となるので、使用しないでください。

## ●高温多湿を避け、直射日光の当たらない風通しのよい場所に保管してください。

保管方法を誤ってしまうと、色移りやカビ、腐食、劣化の原因となります。

## ●廃棄の際は各地方団体の指示に従って廃棄してください。

# 快適にご使用いただくためのQ&A

## Q.テント・タープ内に浸水、雨漏りします。

A.コットン生地のテント・タープの雨でのご使用は、推奨しておりません。

本製品に使用されているコットン生地は、防水コーティングが施されていません。  
雨天時はテント・タープ内にてご使用ください。

## Q.製品に不具合があります。

A.お客様より寄せられるご質問を、HPの「よくあるご質問」でご紹介しております。

解決せず不良が疑われる場合にはwebページよりサポートまでご連絡ください。

※テントの修理についてもHPよりご確認ください。

### 【FAQ】



製品に関するよくある質問を掲載しております。  
<https://www.dod.camp/support/faq/>

### 【お問い合わせフォーム】



<https://www.be-s.co.jp/contact/agreement/user>

TEL:050-5305-9905

(平日10:00-17:00 土日祝日、盆休、年始年末休)

※サービス向上のため、お電話の内容は全て録音させていただきます。

※出来る限りPCサイトお問い合わせフォームよりお問い合わせください。

※お問合わせの際は、製品名、製品型番、製造ロット番号、ご購入店名、ご購入年月日、ご住所、お名前、ご連絡先をお知らせください。

## Q.DOD製品の詳細について知りたいです。

A.製品ページでご案内しております。また、新製品やイベント情報、キャンプに関する情報などはSNSでもご案内しております。

### 【製品ページ】



DODキャンプ 検索

<https://www.dod.camp/>

### 【情報配信ツール】

< Twitter >



< Facebook >



< Instagram >



< YouTube >



< DODジャーナル >

