

カマボコシールド/カマボコシールドミニ

RS3-554/RS3-554-TN

RS5-555-BG/RS5-555-BK/RS5-555-TN

共通取扱説明書

このたびは、本製品をお買い上げいただき誠にありがとうございます。
安全にご使用いただくためにも本取扱説明書を必ずお読みになり、
内容を理解してからご使用ください。
また、取扱説明書は大切に保管してください。

本製品は、カマボコテント2/カマボコテントミニ用テントカバーです。それ以外の用途では使用しないでください。使用者および他の人々への危害や財産への損害を未然に防ぎ、ご購入いただいた製品を安全に正しくお使いいただくために、以下に書かれた警告注意事項を必ずお守りください。



警告

死亡または重傷などを負う可能性が想定される内容を示しています。

- 本製品のいずれかの部品に異常が見受けられた場合、また異常を感じた場合はただちに使用を中止してください。

○異常のあるまま使用すると思わぬ事故につながる可能性があるため大変危険です。

- 小さなお子様のご使用になる場合、保護者の方はお子様から目を離さないでください。

○小さいお子様にペグ打ちなどの作業はさせないでください。

- 台風、暴風雨、落雷などの危険な状況下で組み立てや設営をしないでください。

○強風の場合、シールドをテントにしっかりと固定していてもつぶされたり吹き飛ばされたりする可能性があります。
○風がある時は、風がない時を見計らって設営をしてください。



注意

傷害を負う可能性または物的損害のみが発生する可能性が想定される内容を示しています。

- 設営場所は、石や小枝などをあらかじめ取り除いて整地してから設営してください。

○シールドが破損する恐れがあります。

- 組み立て時や折りたたみ時には、本製品に無理な力を加えないでください。

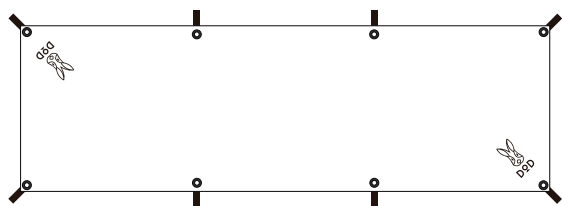
○パーツの破損の原因となる場合があります。
また、破損したパーツで怪我をしてしまう可能性があるため大変危険です。

- ペグやロープでしっかりと地面に固定してご使用ください。

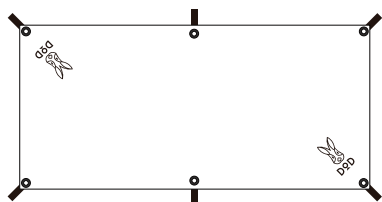
○テント・タープがたるんだ状態だと雨が溜まったり、テントの本来の性能が発揮されない可能性があります。

各部の名称およびセット内容

① RS5-555-BG/RS5-555-BK/RS5-555-TN ご購入の場合



① RS3-554/RS3-554-TN ご購入の場合



【製品内容】

- ① シールド生地
- ② ロープ (※)
- ③ 収納袋

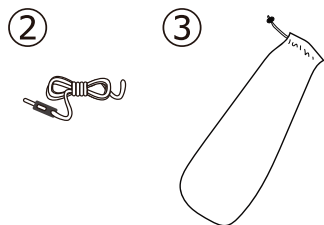
【生地素材】

ポリエステル

【原産国】

中国

(※) RS5-555-BG/RS5-555-BK/RS5-555-TN…8本
RS3-554/RS3-554-TN…6本



< 設営方法 >



必ず2人以上で
設営を行ってください。

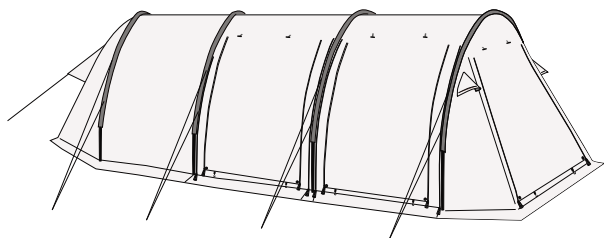


設営・撤収方法は製品ページ上でも
詳しくみることができます。



※設営方法の図にはカマボコテント2の画像を使用しております

1. カマボコテント2またはカマボコテントミニを設営します。



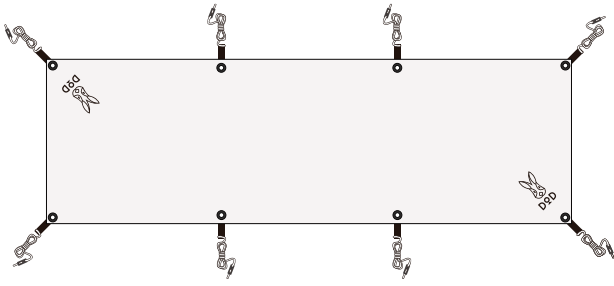
※各テント詳しい設営方法は下記URLからご確認ください。

カマボコテント2

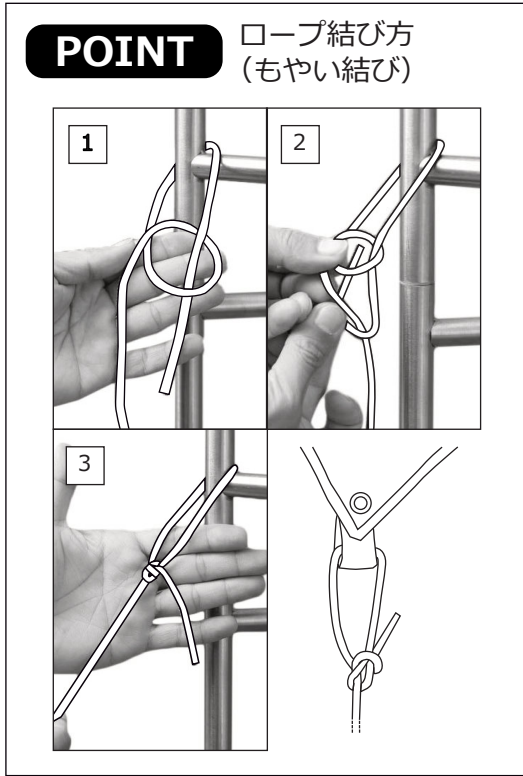


カマボコテントミニ

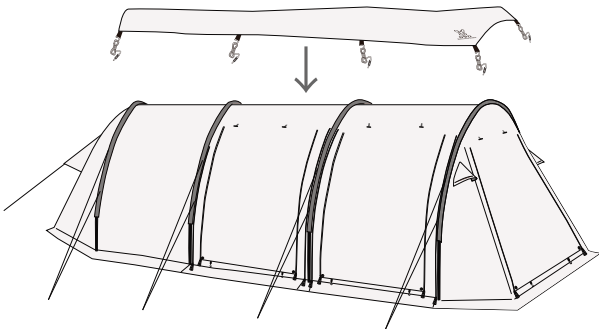




2. シールド生地を広げ各ループにロープを結びます。

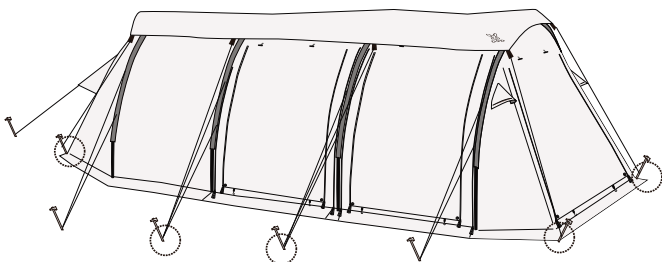


3. シールド生地をカマボコテントに被せます。

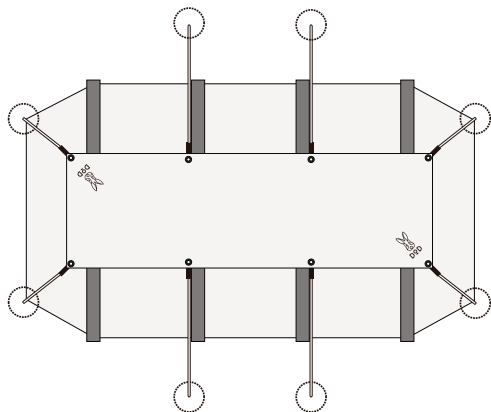


《斜視図》

4. 左図のようにロープをカマボコテントのペグ部分に引っ掛けます。



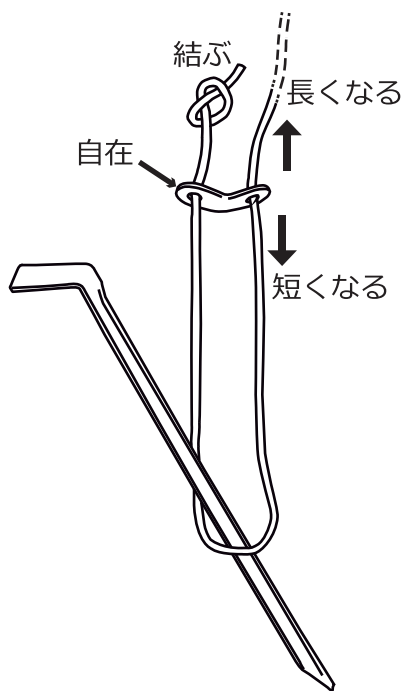
《上面図》



5. ロープの長さを調整し完成です。

POINT ロープの調整方法

自在部分を持ちながらロープを矢印方向に引っ張ってください。



< 撤収方法 >

シールド生地に付いた汚れを拭き取り、十分に乾燥させてから< 設営方法 >と逆の順序で行ってください。

快適にご使用いただくためのQ&A

Q.製品に不具合があります。

A.お客様より寄せられるご質問を、HPの「よくあるご質問」でご紹介しております。
解決せず不良が疑われる場合にはwebページよりサポートまでご連絡ください。

※テントの修理についてもHPよりご確認ください。

【FAQ】



製品に関するよくある質問を掲載しております。
www.dod.camp/support/faq/

【お問い合わせフォーム】



www.be-s.co.jp/contact/agreement/user

TEL:050-5305-9905

(平日10:00-17:00 土日祝日、盆休、年始年末休)

※サービス向上のため、お電話の内容は全て録音させていただきます。

※出来る限りPCサイトお問い合わせフォームよりお問い合わせください。

※お問合わせの際は、製品名、製品型番、製造ロット番号、ご購入店名、ご購入年月日、ご住所、お名前、ご連絡先をお知らせください。

Q.DOD製品の詳細について知りたいです。

A.製品ページでご案内しております。また、新製品やイベント情報、キャンプに関する情報などはSNSでもご案内しております。

【製品ページ】



DODキャンプ 検索
www.dod.camp

【情報配信ツール】

<Twitter>



<Facebook>



<Instagram>



<DODジャーナル>



収納、保管方法について

●使用後は汚れを落として、完全に乾燥させてください。

濡れたまま保管すると、色移りやカビ、腐食、劣化の原因となります。汚れを落とす場合は、固く絞った布で拭き取り、完全に乾燥させてください。

※シンナーベンジンなどの有機溶剤は、色落ちや変色などの原因となるので、使用しないでください。

●高温多湿を避け、直射日光の当たらない風通しのよい場所に保管してください。

保管方法を誤ってしまうと、色移りやカビ、腐食、劣化の原因となります。

●廃棄の際は各地方団体の指示に従って廃棄してください。