

# テキーラワンエイティ

## TB1-572-BK

### 取扱説明書

このたびは、本製品をお買い上げいただき誠にありがとうございます。安全にご使用いただくためにも本取扱説明書を必ずお読みになり、内容を理解してからご使用ください。また、お取扱説明書は大切に保管してください。

本製品はテーブルや棚、調理台として使用されることを目的として設計されています。椅子や踏み台等本来の用途と異なる用途に使用しないでください。

- 各部の構成をよく把握し、組立順序に従って取扱ってください。
- 本製品は鋭利な部分があります。組立設置及び、解体撤去に際しては、安全の為手袋を着用してください。使用者および他の人々への危害や財産への損害を未然に防ぎ、ご購入いただいた製品を安全に正しくお使いいただくために、以下に書かれた警告注意事項を必ずお守りください。



### 警告 死亡または重傷などを負う可能性が想定される内容を示しています。

- 本製品のいずれかの部品に異常が見受けられた場合、また異常を感じた場合はただちに使用を中止してください。

○異常のあるまま使用すると、思わぬ事故につながる恐れがあり大変危険です。

- 火気を使用する際は、常に火を監視してください。

○燃え移り等が発生し、火災となる恐れがあります。

- 強風、大雨、落雷などの危険な状況下で使用しないでください。

○製品が転倒したり、製品に落雷する恐れがあり大変危険です。



### 注意 傷害を負う可能性または物的損害のみが発生する可能性が想定される内容を示しています。

- 小さなお子様のご使用になる場合、保護者の方はお子様から目を離さないでください。

○お子様が思わぬ動きをした際、怪我につながる場合があります。

- 石や小枝等はあらかじめ取り除き、平らで燃え移る物のない場所で使用してください。

○製品が転倒したり、炎が引火する恐れがあります。

- 緊急時の消火を除き、熱せられた製品に水をかけないでください。

○急激な温度変化で製品が変形する、高温の水蒸気等で火傷する恐れがあります。

- 本製品の最大耐荷重は30kg※です。

※当該耐荷重は、本製品は2枚のプレートを正しく設置している状態に限ります。  
※プレートに使用する素材により耐荷重が変わります。  
物を載せる前に強度に問題がないか確認をしてください。

- メッシュプレートは焚き火の上で使用できるように設計されていますが、火の強さや時間によってはプレートが歪む場合があります。

○歪みが見られた場合はすぐに火の上での使用を中止してください。

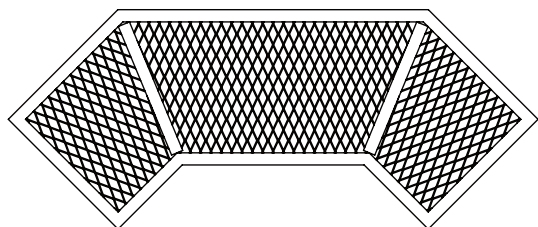
- 本製品を焚き火の上で使用する際は、移動させる等、完全に製品本体が冷えたことを確認するまで触れないでください。

○火傷等を負う恐れがあり、大変危険です。


# 各部の名称およびセット内容

※数量の確認を必ず行ってください。


①プレート ×2枚



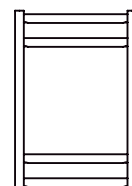
⑤ベルト



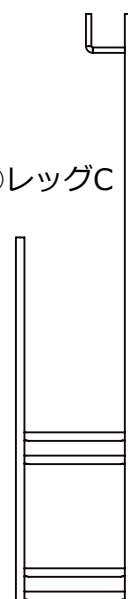
②レッグA



③レッグB



④レッグC



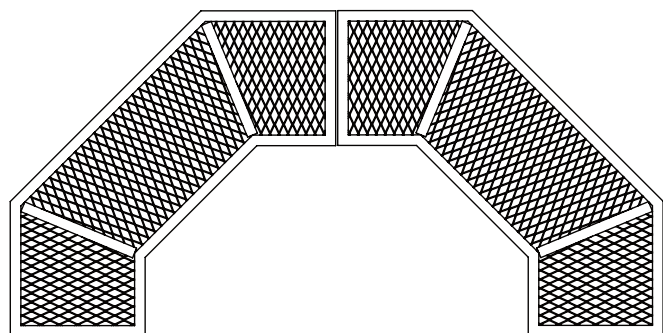
## 製品仕様

【材質】 製品本体：スチール

ベルト：ポリエステル、プラスチック

【原産国】 台湾

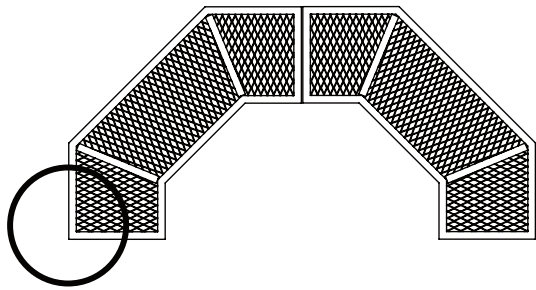
## <組立方法>



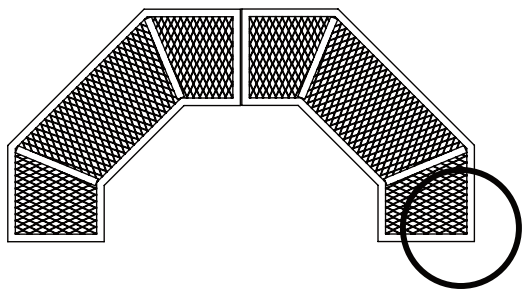
1, 最初に設置場所を決めます。設置場所を決めた後に、左図のようにプレート2枚を設置してください。



2, レッグAの中段に左側のプレートを差し込みます。左図の程度まで差し込み、抜け落ちないようにレッグAを傾けてください。

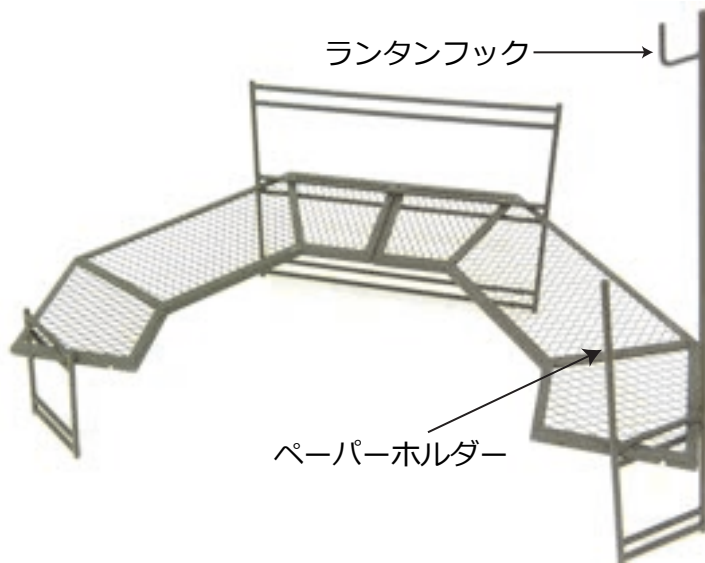


3, 次に左図の丸部分にレッグBを差し込み、抜け落ちないようにレッグBを傾けてください。



4, 2と同様に右側のプレートをレッグAの中段に差し込んでください。次に3と同様に、プレートの右端にレッグCを差し込み、抜け落ちないようにレッグCを傾けてください。






5, プレート同士の間隙を埋めるように微調整すれば完成です。レッグCにはランタンフックやペーパーホルダーが搭載されています。レッグBと位置を入れ替える等、お好みで使用してください。

## <収納方法>



1, 左図のように各パーツを重ねて、ベルトを巻いてください。



2, ベルトのバックル×2がしっかりと固定されているか確認してから、ベルトを締めてください。運搬の際はハンドルやレッグAの上部を掴んで持ち運んでください。

## 収納、保管方法について

### ●使用後は汚れを落として、完全に乾燥させてください。

濡れたまま保管すると、色移りやカビ、腐食、劣化の原因となります。汚れを落とす場合は、固く絞った布で拭き取り、完全に乾燥させてください。

※シンナー・ベンジンなどの有機溶剤は、色落ちや変色などの原因となるので、使用しないでください。

### ●高温多湿を避け、直射日光の当たらない風通しのよい場所に保管してください。

保管方法を誤ってしまうと、色移りやカビ、腐食、劣化の原因となります。

### ●調理台として使用された後は錆防止のため、食用油を塗ってから保管してください。

### ●廃棄の際は各地方団体の指示に従って廃棄してください。

## 快適にご使用いただくためのQ&A

### Q. 部品の購入はどのようにすればよいですか。

A. 通常使用による部品の消耗などにつきましては、下記ページにて交換用部品を販売しております。

【補修パーツページ】



[https://ec.dod.camp/products/list?category\\_id=25](https://ec.dod.camp/products/list?category_id=25)

※ご希望の部品がない場合は、弊社サポートまでお問い合わせください。

### Q. 製品に不具合があります。

A. お客様より寄せられるご質問を、HPの「よくあるご質問」でご紹介しております。

解決せず不良が疑われる場合にはwebページよりサポートまでご連絡ください。

※テント等の修理についてもHPよりご確認ください。

【FAQ】



製品に関するよくある質問を掲載しております。  
<https://www.dod.camp/support/faq/>

【お問い合わせフォーム】



<https://www.be-s.co.jp/contact/agreement/user>

TEL:050-5305-9905

(平日10:00-17:00 土日祝日、盆休、年末年始休)

※サービス向上のため、お電話の内容は全て録音させていただいております。

※出来る限りWEBサイトお問い合わせフォームよりお問い合わせください。

※お問い合わせの際は、製品名、製品型番、製造番号、ご購入店名、ご購入年月日、ご住所、お名前、ご連絡先をお知らせください。

### Q. DOD製品の詳細について知りたいです。

A. 製品ページでご案内しております。また、新製品やイベント情報、キャンプに関する情報などはSNSでもご案内しております。

【製品ページ】



DODキャンプ

検索

<https://www.dod.camp/>

【販売ページ】



DOD STORE

検索

<https://ec.dod.camp/>

【情報配信ツール】

< Twitter >



< Facebook >



< Instagram >



< YouTube >



< DODジャーナル >

