

フタマタノサソイ FA1-579-BK
フタマタノキワミ FA5-603-BK

共通取扱説明書

このたびは、本製品をお買い上げいただき誠にありがとうございます。
安全にご使用いただくためにも本取扱説明書を必ずお読みになり、内容を
理解してからご使用ください。また、取扱説明書は大切に保管してください。

本製品は、テント・シェルター用二又ジョイントです。それ以外の用途では使用しないでください。
使用者および他の人々への危害や財産への損害を未然に防ぎ、ご購入いただいた製品を安全に正しく
お使いいただくために、以下に書かれた警告注意事項を必ずお守りください。



警告

死亡または重傷などを負う可能性が想定される内容を示しています。

- 本製品のいずれかの部品に異常が見受けられた場合、また異常を感じた場合はただちに使用を中止してください。

○異常のあるまま使用すると思わぬ事故につながる恐れがあるため大変危険です。

- 台風、暴風雨、落雷などの危険な状況下で組み立てや設営をしないでください。

○強風の場合、テント・タープをしっかりと固定していてもつぶされたり吹き飛ばされてしまう可能性があります。

○風がある時は、風がない時を見計らって設営をしてください。

- 組立設置及び解体撤去の際は、安全の為手袋を着用し慎重に製品をお取扱いください。

○可動部で指を詰める等の怪我をする恐れがあります。



注意

傷害を負う可能性または物的損害のみが発生する可能性が想定される内容を示しています。

- 小さなお子様に組立・撤収をさせないでください。

○怪我や製品破損につながる恐れがあります。

- 組み立て時や折りたたみ時には、本製品に無理な力を加えないでください。

○パーツの破損の原因となる場合がございます。
また、破損したパーツ等で怪我をする恐れがあるため大変危険です。

- 本製品に付属するポールあるいはビッグタープポール以外を二又本体に連結しないでください。

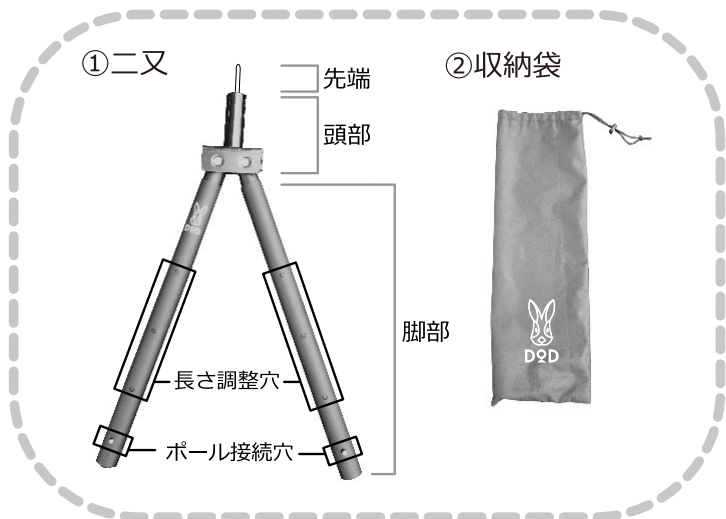
○ビッグタープポール（XP5-507K/R/S、XP5-507-WD）のみ対応します。
○他のポールの使用は製品破損につながる恐れがあります。

- 連結できるポールは二又本体を除いて各脚6本までです。

○上記以上の連結は製品破損・強度不足による思わぬ事故につながる恐れがあります。

各部の名称およびセット内容

※数量の確認を必ず行ってください。



フタマタノサソイ FA1-579-BK… が付属。

フタマタノキワミ FA5-603-BK… と が付属。

◎中段ポール・底面ポールは「ビッグタープポール (XP5-507K/R/S,XP5-507-WD)」と同規格・サイズになります。



※ブラックカラーを採用しているため、製造上で発生する小キズが目立ちやすくなっています。予めご了承ください。

製品仕様

【材質】 二又頭部：スチール ポール：アルミ合金
二又脚部：アルミ合金 収納袋：ポリエステル
二又先端：アルミ合金

【原産国】 中国

<組立方法>




必ず2人以上で組立を行ってください。



組立・収納方法は製品ページ上でも詳しく見ることができます。



1. テント/シェルターへの使用の場合は、生地を傷つけないよう事前に二又の先端部分を取り外します。



2. フタマタノキワミまたははビッグタープポール（別売）の中段ポールを二又本体に接続します。
このときポールはテント/シェルターよりも少し短めに接続しておきます。



3. テント/シェルターの内側から幕を立ち上げます。




4. ポールを継ぎ足してテンションをかけます。
継ぎ足し最下部が底面ポールになるようにしてください。


※インナーテントに使用する場合はフロアを保護するために底面ポールにに緩衝材を巻くなどしてください。

※二又脚部は90°以上（最大角）開いて使用しないでください。
ポールに過度な負担がかかり、変形や破損につながる恐れがあります。





5. テンションが緩い場合は一度幕を下ろし、二又の長さ調整穴で長さを微調整します。

6. 完成です。（ 部分に二又+ポールが入っています。）

※二又脚部が開き過ぎないように、必要に応じてポール外側にペグを打ち込んでください。

※テント/シェルター設置後は各部に異常がないかしっかり確認してください。張りが弱い、傾きが生じる、ポールにぐらつきが生じるなど少しでも異常を感じた場合は使用を中止してください。

<収納方法>

<組立方法>と逆の順序で行ってください。

収納、保管方法について

●使用後は汚れを落として、完全に乾燥させてください。

濡れたまま保管すると、色移りやカビ、腐食、劣化の原因となります。汚れを落とす場合は、固く絞った布で拭き取り、完全に乾燥させてください。

※シンナーベンジンなどの有機溶剤は、色落ちや変色などの原因となるので、使用しないでください。

●高温多湿を避け、直射日光の当たらない風通しのよい場所に保管してください。

保管方法を誤ってしまうと、色移りやカビ、腐食、劣化の原因となります。

●キャリーバッグは洗濯しないでください。

●廃棄の際は各地方団体の指示に従って廃棄してください。

よくあるご質問 Q&A

Q.製品に不具合があるのですが。

A.お客様より寄せられるご質問を、HPの「よくあるご質問」でご紹介しております。

解決せず不具合が疑われる場合にはwebページよりサポートまでご連絡ください。

【FAQ】



製品に関するよくある質問を掲載しております。

www.dod.camp/support/faq/

【お問い合わせフォーム】



www.be-s.co.jp/contact/agreement/user

TEL:050-5305-9905

(平日10:00-17:00 土日祝日、盆休、年始年末休)

※サービス向上のため、お電話の内容は全て録音させていただきます。

※出来る限りPCサイトお問い合わせフォームよりお問い合わせください。

※お問合わせの際は、製品名、製品型番、製造ロット番号、ご購入店名、ご購入年月日、ご住所、お名前、ご連絡先をお知らせください。

Q.DOD製品の詳細について知りたいです。

A.お客様より寄せられるご質問を、HPの「よくあるご質問」でご紹介しております。

解決せず不具合が疑われる場合にはwebページよりサポートまでご連絡ください。

【製品ページ】



DODキャンプ

検索

www.dod.camp

【情報配信ツール】

<Twitter>



<Facebook>



<Instagram>



<DODジャーナル>

