

オクラタープ

TT8-583-BG/BK/TN

取扱説明書

このたびは、本製品をお買い上げいただき誠にありがとうございます。安全にご使用いただくためにも本取扱説明書を必ずお読みになり、内容を理解してからご使用ください。また、取扱説明書は大切に保管してください。

本製品は、キャンプ用タープです。それ以外の用途では使用しないでください。使用者および他の人々への危害や財産への損害を未然に防ぎ、ご購入いただいた製品を安全に正しくお使いいただくために、以下に書かれた警告注意事項を必ずお守りください。



警告

死亡または重傷などを負う可能性が想定される内容を示しています。

●テント・タープの近くや内部で火気を使用しないでください。

- テント・タープ近くであっても火気の使用により火災がおきる可能性があります。
- ポリコットン素材製品は近くで火気を使用することが可能ですが、火の粉のかかり方によって穴が空く場合がございます。

●テントを使用する際は、定期的に換気をしてください。

- テント生地への濡れにより本来のベンチレーション機能が機能しなくなること通気性が悪くなり、最悪の場合は酸欠により死に至る可能性があります。
- 定期的な換気を行うことで結露を低減することにつながります。

●テント・タープはキャンプ場やキャンプ許可地域に設営してください。

- 川原や中洲などの水の通り道は、急な出水の可能性があるので大変危険です。
- 地盤がしっかりとした水はけがよい平らな場所を選んでください。
- 崖の下や枯れ木の下など、上から落下物がある可能性のある場所は避けてください。

●台風、暴風雨、落雷などの危険な状況下で組み立てや設営をしないでください。

- 強風の場合、テント・タープをしっかり固定していてもつぶされたり吹き飛ばされてしまう可能性があります。
- 風がある時は、風がない時を見計らって設営をしてください。

●本製品のいずれかの部品に異常が見受けられた場合、また異常を感じた場合はただちに使用を中止してください。

- 異常のあるまま使用すると思わぬ事故につながる可能性があるため大変危険です。

●小さなお子様のご使用になる場合、保護者の方はお子様から目を離さないでください。

- 小さいお子様にポールの組み立てやペグ打ちの作業はさせないでください。



注意

傷害を負う可能性または物的損害のみが発生する可能性が想定される内容を示しています。

●テント・タープの設営場所は、石や小枝などをあらかじめ取り除いて整地してから設営してください。

- テント・タープが破損するおそれがあります。

●組立設置及び、解体撤去に際しては、安全の為、手袋を着用してください。

- 可動部に手や指を挟んで、怪我をしてしまう場合がございます。

●ペグやロープでしっかりと地面に固定してご使用ください。

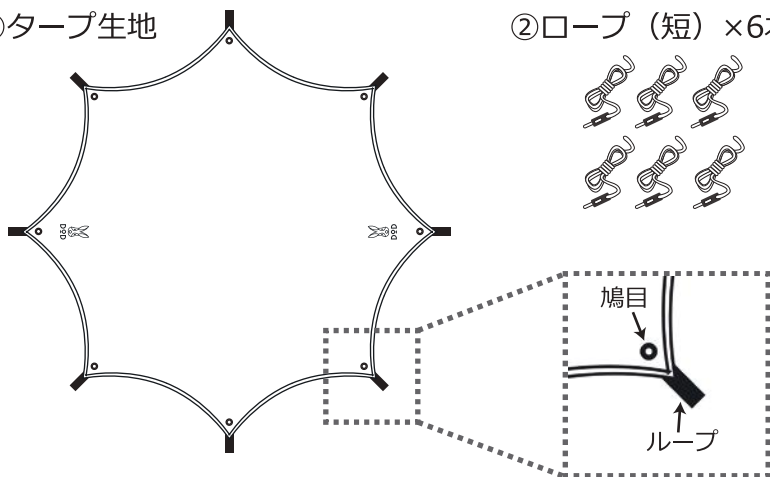
- テント・タープがたるんだ状態で雨が溜まったり、テントの本来の性能が発揮されない可能性があります。

●組み立て時や折りたたみ時には、本製品に無理な力を加えないでください。

- パーツの破損の原因となる場合がございます。また、破損したパーツで怪我をしてしまう可能性があるため大変危険です。

各部の名称およびセット内容


①タープ生地



②ロープ (短) ×6本



③ロープ (長) ×4本



④キャリーバッグ



製品仕様

【材質】 タープ生地：ポリコットン

【原産国】 中国

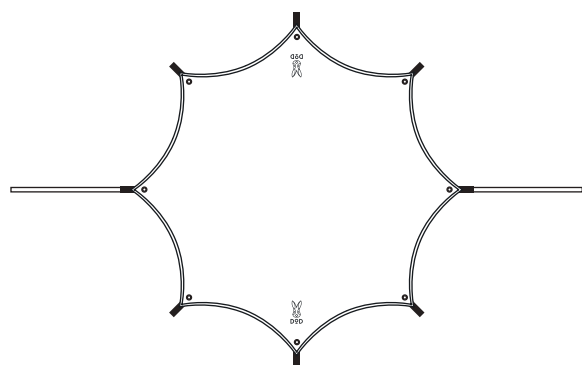
<設営方法>



必ず2人以上で設営を行ってください。

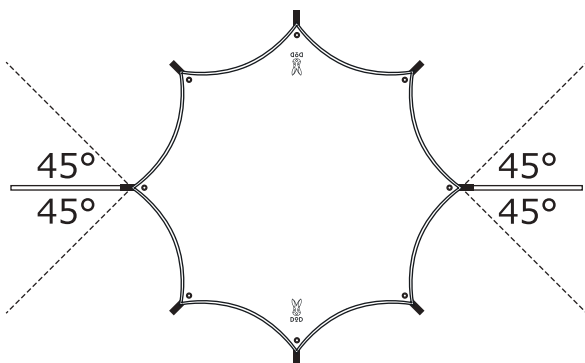


設営・撤収方法は製品ページ上でも詳しく見ることができます。



1.タープ生地を広げます。ポール（要別途購入）の先端を左図の箇所の鳩目に差し込みます。

※平坦で障害物のない場所に生地を広げてください。

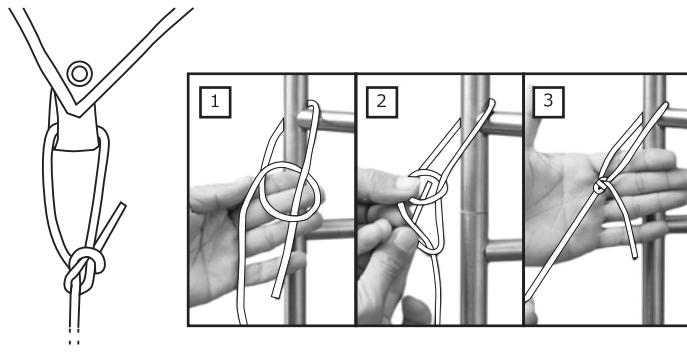


2.左図の箇所のループにロープ（長）を結び、ペグを打ち込みます。（**POINT1** **POINT2** 参照）

※ペグは別途ご購入ください。

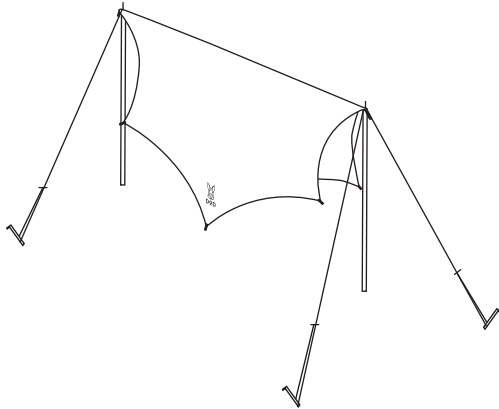
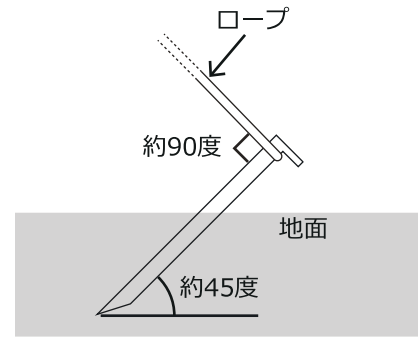
POINT1

【ロープ結び方（もやい結び）】



POINT2

【ペグの打ち方】

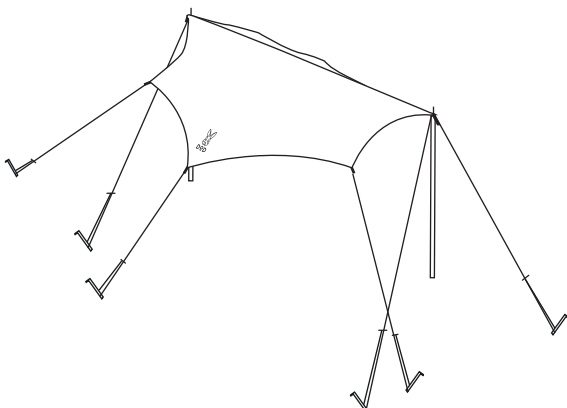
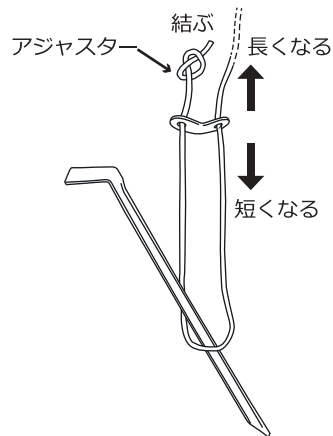


3.ポールを立て、各ロープ（長）の長さを調節し、ポールを固定します。
 (**POINT3** 参照)

POINT3

【ロープの調整方法】

自在部分を持ちながらロープを矢印方向に引っ張ってください。



4.他のループにロープ（短）を結び、ペグを打ち込み完成です。

Ⓞ本製品は設営場所の気象条件や設営条件に応じて、多彩な設営が可能です。用途に合わせてご使用ください。

<撤収方法>

<設営方法> と逆の順序で行ってください。

快適にご使用いただくためのQ&A

Q.雨天時に使用していいですか。

A.T/C生地の特・タープの雨天時の使用は推奨しておりません。

本製品は防水コーティングが施されておりません。タープの張り方が弱く水がたまった際や、長時間雨に濡れた際は雨漏りする場合がございます。生地の一部を低く設営するなどし、雨水の逃げ道をつくる対策を行ってください。

Q.テント・タープを使用後、保管方法はどのようにすればよいですか。

A.使用後は汚れを拭き取り、乾燥させて収納してください。保管の際も高温多湿を避け、直射日光の当たらない風通しのよい場所にしてください。

濡れたまま保管すると、カビ、腐食、劣化、防水/撥水機能の低下の原因となります。
※汚れを拭き取る際、シンナー・ベンジンなどの有機溶剤の使用はご遠慮ください。色落ちや変色などの原因となります。

Q.テント・タープの撥水性が弱まってきたのですが。

A.市販の撥水スプレーを使用してください。

テントの撥水加工はご使用を重ねると徐々に機能が低下します。
※スプレーご使用の際は、スプレーの注意書きをよくお読みください。

Q.製品に不具合があるのですが。

A.お客様より寄せられるご質問を、HPの「よくあるご質問」でご紹介しております。
解決せず不良が疑われる場合にはwebページよりサポートまでご連絡ください。

【FAQ】



製品に関するよくある質問を掲載しております。

<http://www.doppelganger-sports.jp/support/faq/>

【お問い合わせフォーム】



<http://www.be-s.co.jp/contact/agreement/user>

TEL:050-5305-9905 (平日10:00-17:00 土日祝日、盆休、年始年末休)

※サービス向上のため、お電話の内容用は全て録音させていただきます。

※出来る限りPCサイトお問い合わせフォームよりお問い合わせください。

お問合わせの際は、製品名、製品型番、ご購入店名、ご購入年月日、ご住所、お名前、ご連絡先をお知らせください。

Q.DOD製品の詳細について知りたいです。

A.製品ページでご案内しております。また、新製品やイベント情報、キャンプに関する情報などはSNSでもご案内しております。

【製品ページ】



DOPPELGANGER OUTDOOR

検索

<http://www.doppelganger-sports.jp/>

【情報配信ツール】

<Twitter>



<Facebook>



<Instagram>



<DODジャーナル>

