

# グッドラックテーブル

## TB4-501/-BK

---

### 共通取扱説明書

このたびは、本製品をお買い上げいただき誠にありがとうございます。  
安全にご使用いただくためにも本取扱説明書を必ずお読みになり、  
内容を理解してからご使用ください。また、取扱説明書は大切に保管  
してください。

本製品は、キャンプ用テーブルです。それ以外の用途では使用しないでください。  
使用者および他の人々への危害や財産への損害を未然に防ぎ、ご購入いただいた製品を安全に  
正しくお使いいただくために、以下に書かれた警告注意事項を必ずお守りください。



## 警告

死亡または重傷などを負う可能性が想定される内容を示しています。

- 本製品のいずれかの部品に異常が見受けられた場合、また異常を感じた場合はただちに使用を中止してください。

○異常のあるまま使用すると思わぬ事故につながる恐れがあるため大変危険です。

- 安定した地面の上でご使用ください。

○凹凸がある、濡れている、凍結している等の場所で使用しないでください。  
転倒・製品破損の恐れがございます。



## 注意

傷害を負う可能性または物的損害のみが発生する可能性が想定される  
内容を示しています。

- 小さなお子様のご使用になる場合、保護者の方はお子様から目を離さないでください。

○お子様が製品の使用を誤り、転倒や怪我をしてしまう恐れがございます。

- 組立設置及び、解体撤去に際しては、安全の為、手袋を着用してください。

○可動部に手や指を挟んで、怪我をしてしまう場合がございます。

- 組み立て時や折りたたみ時には、本製品に無理な力を加えないでください。

○パーツの破損の原因となる場合がございます。  
また、破損したパーツで怪我をしてしまう可能性があるため大変危険です。

- 本製品の最大耐荷重量は30kgです。

○耐荷重量は測定値であって保証値ではございません。  
ソファにかかる重量は座り方によっても変わりますので、  
あくまで目安としてご使用ください。

- 脚部フレームが確実に固定されていることを確認してからご使用ください。

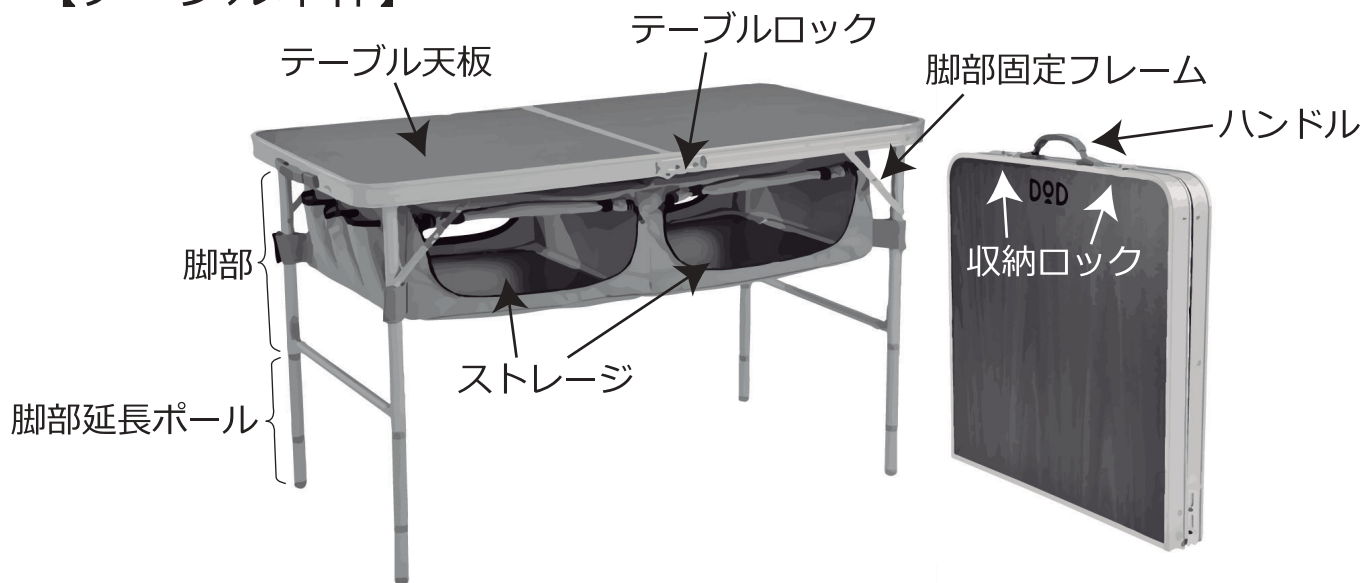
○製品がのバランスが不安定な状態での使用はパーツの破損の原因となる場合がございます。

- 直射日光の当たる場所では、長時間使用・放置しないでください。

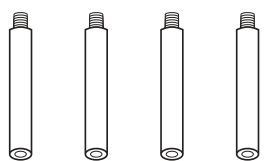
○フレームが熱くなり、変形する恐れがございます。

# 各部の名称および付属品

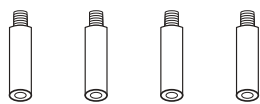
## 【テーブル本体】



## 【付属品】



脚部延長ポール(長) × 4



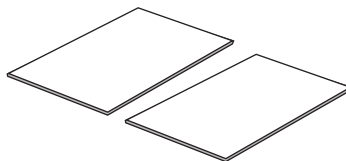
脚部延長ポール(短) × 4



脚部アタッチメント × 4



ストレージフレーム × 3



棚プレート × 2

※梱包時、脚部延長ポール（長）・脚部延長ポール（短）・脚部アタッチメントは連結されています。

【素材】 フレーム：アルミニウム  
生地部分：ポリエステル（PVC コーティング）  
天板・棚：MDF

【原産国】 中国




組立・収納方法は製品ページ上でも詳しく見ることができます。



1. テーブルを広げます。



2. テーブル側面2ヶ所のテーブルロックをスライドさせ、テーブルを固定します。



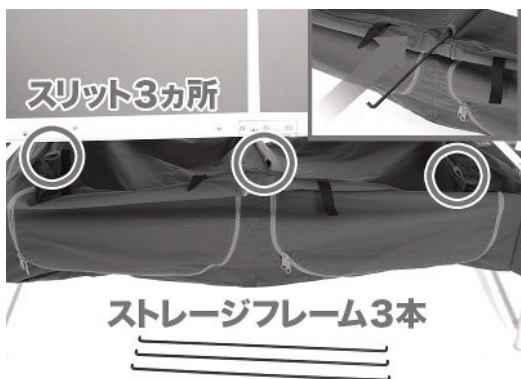
3. 4本の脚部を起こします。




4. 脚部それぞれの固定フレームを押しこみ、脚部をロックして完成です。



5. ストレージフレーム3本をストレージ上部のスリット3ヶ所に通します。





6. スリットに通したストレージフレームを、  
テーブル天板裏面の取付部にはめ込みます。  
この時フレームがカチッと音がするまで差込み、  
確実に固定してください。



7. ストレージ内に棚プレートを入れて完成です。


## 収納方法

---

☺ 本製品のストレージは取り付けたまま収納できます。



1. 棚プレートをストレージ内部から取り外します。



2. 使用した全ての脚部延長ポールとを取り外します。



3. 各脚部の脚部固定フレームを引き、  
ロックを外します。



4. 脚部を折りたたみます。



5. テーブルロックを解除し、テーブルをたたみます。



6. 収納ロックを固定すれば完成です。

## グッドラック機能

---



車の荷室の幅が1m以上、奥行きが60cm以上ある場合、  
組み立てた状態で収納棚としてご使用いただけます。

## 収納、保管方法について

### ●使用後は汚れを落として、完全に乾燥させてください。

濡れたまま保管すると、色移りやカビ、腐食、劣化の原因となります。汚れを落とす場合は、固く絞った布で拭き取り、完全に乾燥させてください。

※シンナーベンジンなどの有機溶剤は、色落ちや変色などの原因となるので、使用しないでください。

### ●高温多湿を避け、直射日光の当たらない風通しのよい場所に保管してください。

保管方法を誤ってしまうと、色移りやカビ、腐食、劣化の原因となります。

### ●廃棄の際は各地方団体の指示に従って廃棄してください。

## よくあるご質問 Q&A

### Q.製品に不具合があるのですが。

A.お客様より寄せられるご質問を、HPの「よくあるご質問」でご紹介しております。

解決せず不具合が疑われる場合にはwebページよりサポートまでご連絡ください。

#### 【FAQ】



製品に関するよくある質問を掲載しております。

[www.dod.camp/support/faq/](http://www.dod.camp/support/faq/)

#### 【お問い合わせフォーム】



[www.be-s.co.jp/contact/agreement/user](http://www.be-s.co.jp/contact/agreement/user)

TEL:050-5305-9905

(平日10:00-17:00 土日祝日、盆休、年始年末休)

※サービス向上のため、お電話の内容は全て録音させていただきます。

※出来る限りPCサイトお問い合わせフォームよりお問い合わせください。

※お問い合わせの際は、製品名、製品型番、製造ロット番号、ご購入店名、ご購入年月日、ご住所、お名前、ご連絡先をお知らせください。

### Q.DOD製品の詳細について知りたいです。

A.お客様より寄せられるご質問を、HPの「よくあるご質問」でご紹介しております。

解決せず不具合が疑われる場合にはwebページよりサポートまでご連絡ください。

#### 【製品ページ】



DODキャンプ

検索

[www.dod.camp](http://www.dod.camp)

#### 【情報配信ツール】

<Twitter>



<Facebook>



<Instagram>



<DODジャーナル>

