

キャンパーノ・コココーロ

CC1-514

取扱説明書

このたびは、本製品をお買い上げいただき誠にありがとうございます。
安全にご使用いただくためにも本取扱説明書を必ずお読みになり、内容を理解してからご使用ください。また、取扱説明書は大切に保管してください。

本製品はキャンプや旅行などの際に荷物を入れて運ぶためのスーツケースです。それ以外の用途では使用しないでください。

使用者および他の人々への危害や財産への損害を未然に防ぎ、ご購入いただいた製品を安全に正しくお使いいただくために、以下に書かれた警告注意事項を必ずお守りください。



注意

傷害を負う可能性または物的損害のみが発生する可能性が想定される
内容を示しています。

●本製品は航空機に持ち込める規定サイズを超えるため、機内へは持ち込めません。

○出発ロビーの手荷物カウンターでお預けください。

●スーツケースに現金や貴重品を入れないでください。

○ロック機構は、スーツケースが不用意に開かないためのものであり、盗難を防止するものではありません。

●スーツケースはできるだけ体に近づけて引いてください。

○他の歩行者の通行を妨げる場合がございます。
歩行の際は、周囲（特に後方）に気を配ってご使用ください。

●階段や段差のある場所など、キャスターへの負担が大きい場所でのご使用はおやめください。

○スーツケースが破損したり、転倒する恐れがございます。
階段や段差では、スーツケース本体のハンドルを持ってご使用ください。

●移動している車両の中や傾斜面では、スーツケースを横にして置くか、ハンドルから手を離さないでください。

○スーツケースが不用意に動く可能性がございます。

●スーツケースを連続走行した直後には、キャスターに触れないでください。

○キャスター走行時に発生した摩擦熱で火傷する危険性があります。

●キャスター走行時は、砂やホコリの付着、糸クズの巻き込みにご注意ください。

○キャスターの故障の原因となる場合がございます。

●スーツケースの可動部には注意してください。

○トrolleyハンドルの上げ下げの際、パイプ連結部分やハンドルと本体間に指を挟むことで、怪我を負う可能性があります。
また、スーツケースの開閉時、手や衣類などを挟む恐れがございます。

●ショルダーベルトご使用時は、ナスカン（ベルト末端の固定フック）が固定されていることを確認してください。

○つまみの上げ下げにより、固定を解除できるフックを使用しています。
つまみを動かすと意図せずベルト固定が解除される可能性があります。

●移動時はトrolleyハンドル または ショルダーベルトをご使用ください。

○ハンドルは長時間重いものを入れて持ち運ぶことを想定した作りになっていません。

つまみ



●防水ジッパーを使用しているため開閉が固い場合があります。

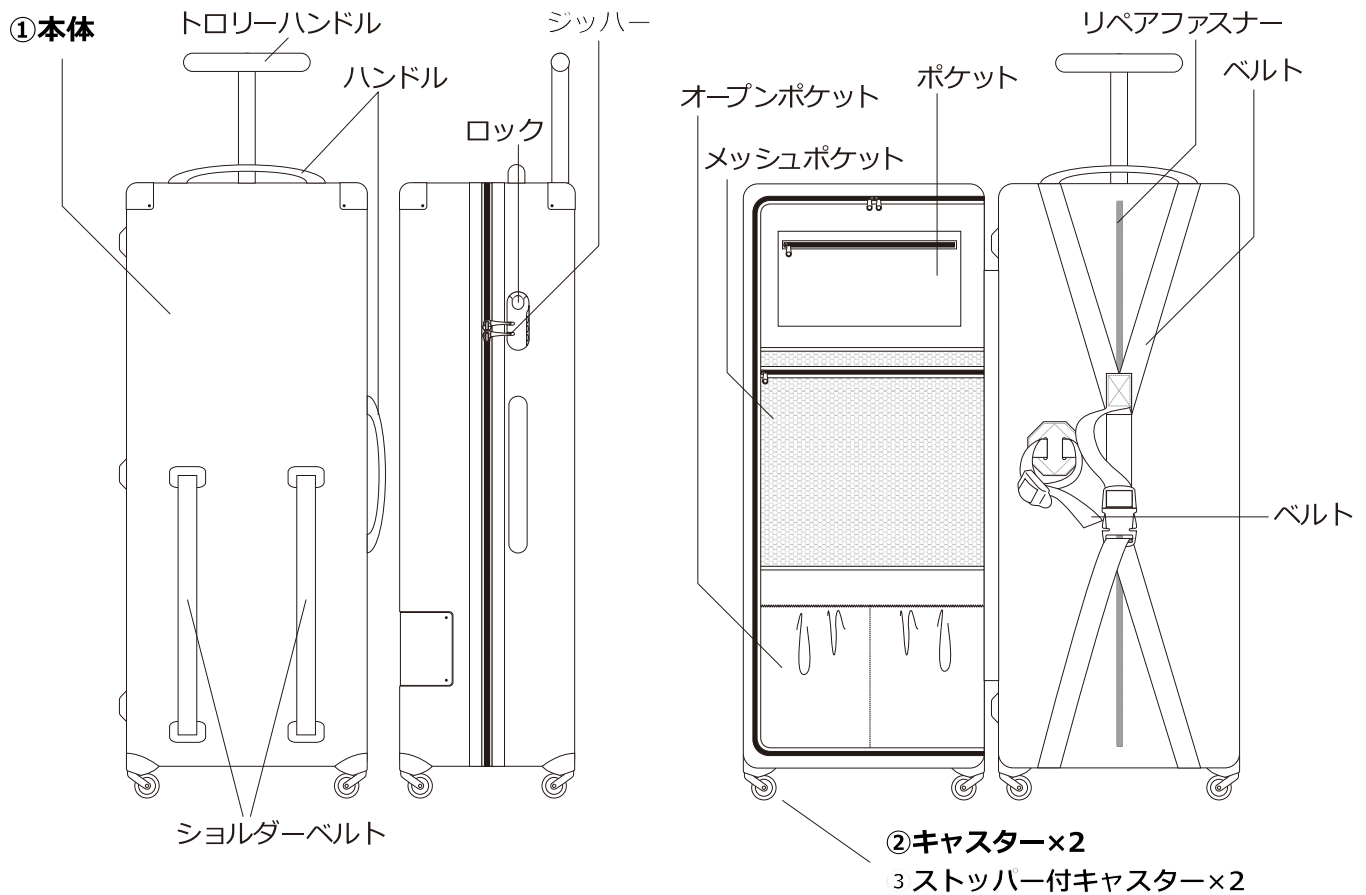
○防水ジッパーを使用しているため、特にコーナー部分の開閉が固くなっています。ジッパーのハンドルを外側に引きながら開閉してください。

各部の名称およびセット内容

※ご使用前に、部品に不足がないことを必ず確認をしてください。

【外側】

【内側】



注意

ご使用前に保護シートを剥がしてください。スーツケース本体には、製造・運送時の汚れを最小限に抑えるため透明な保護シートが貼られています。透明シートを剥がしてからご使用ください。

※保護シートに対するキズや汚れは製品不良ではありません。

※ハンドルやロックの周りなど、一部保護シートが残りやすい部分がございます。あらかじめご了承ください。

製品仕様

【材質】 (外装) ABS+PC (内装) ポリエステル (ハンドル) 亜鉛合金
(キャスター) ABS+ステンレス

【付属品】 ショルダーベルト (1ペア)、ショルダーベルト用パッド (1ペア)

【サイズ】

(外寸) 約W36×D24×H88cm ※各パーツ部分含む。

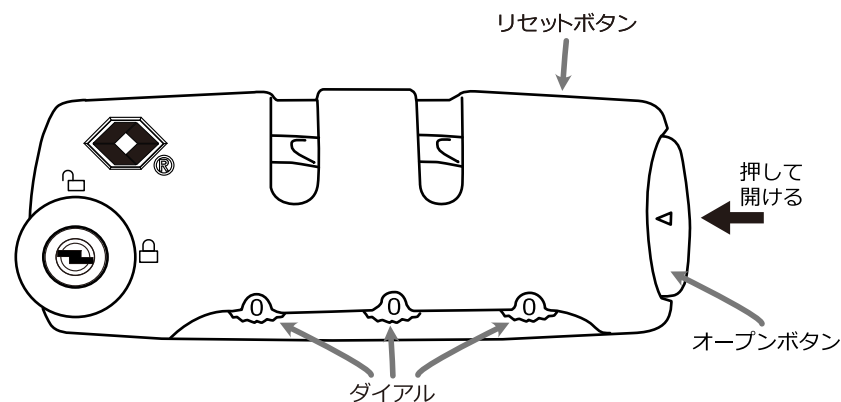
(内寸) 約W32×D23×H79cm

【容量】 約58ℓ

【原産国】 中国

< 米国運輸保安局 (TSA) 認証のロックの使用法 >

- ・出荷時は 000 に設定されています。
- ・下記の要領で番号を変更してください。



1. ダイヤルを 000 に合わせます。
2. リセットボタンを“カチッ”という音がするまで押してください。
3. ダイヤルをまわし、ご希望の番号をセットしてください。
4. オープンボタンを“カチッ”という音がするまで押してください。セットボタンが戻りセット完了です。
5. 暗証番号を変更する場合は、上記手順を繰り返してください。

※セットした番号は念のためメモしておくことをお勧めします

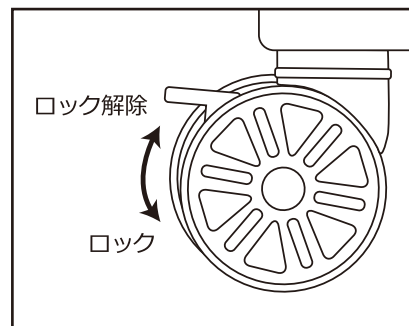


注意

通常の使用状態で暗証番号が変わってしまうことはありません。一度設定した番号はご自身で管理してください。ダイヤル設定変更後、設定した番号以外での解除法はありません。そのため開錠不可のご対応はできかねます。
米国運輸保安局 (TSA) 認証のロックの鍵は一般に販売されておらず、本製品にも付属しておりません。

< キャスターのロック方法 >

レバーを下げると、キャスターにロックが掛かった状態になります。
レバーを上げると、ロックが解除され、キャスターが機能します。



よくあるご質問 Q&A

Q.スーツケースの保管方法はどのようにすればよいですか。

A.スーツケースは、紫外線を避け通気性の良いところで保管してください。

ボディ及びプラスチック部分は、直射日光や使用・保管状況により色あせが生じる場合がございます。また、ビニール袋やダンボール箱に入れた状態での保管は、避けてください。ハンドルやキャスター部の加水分解などの原因による経年劣化を早める場合がございます。

※汚れを拭き取る際、シンナー・ベンジンなどの有機溶剤の使用はご遠慮ください。色落ちや変色などの原因となります。

Q.部品の購入はどのようにすればよいですか。

A.通常使用による部品の消耗などにつきましては、下記ページにて交換用部品を販売しております。

【補修パーツページ】



https://ec.dod.camp/products/list?category_id=25

※ご希望の部品がない場合は、弊社サポートまでお問い合わせください。

Q.製品に不具合があります。

A.お客様より寄せられるご質問を、HPの「よくあるご質問」でご紹介しております。解決せず不良が疑われる場合にはwebページより弊社サポートまでご連絡ください。

※テント等の修理についてもHPよりご確認ください。

【FAQ】



製品に関するよくある質問を掲載しております。
<https://www.dod.camp/support/faq/>

【お問い合わせフォーム】



<https://www.be-s.co.jp/contact/agreement/user>

TEL:050-5305-9905

(平日10:00-17:00 土日祝日、盆休、年末年始休)

※サービス向上のため、お電話の内容は全て録音させていただきます。

※出来る限りWEBサイトお問い合わせフォームよりお問い合わせください。

※お問い合わせの際は、製品名、製品型番、製造番号、ご購入店名、ご購入年月日、ご住所、お名前、ご連絡先をお知らせください。

Q.DOD製品の詳細について知りたいです。

A.製品ページでご案内しております。また、新製品やイベント情報、キャンプに関する情報などはSNSでもご案内しております。

【製品ページ】



DODキャンプ 検索

<https://www.dod.camp/>

【販売ページ】



DOD STORE 検索

<https://ec.dod.camp/>

【情報配信ツール】

< Twitter >



< Facebook >



< Youtube >



< DODジャーナル >



< Instagram >

