

FOR USE IN JAPAN



取扱説明書

FAMILY'S SLEEPING BAG

わがやのシュラフ

S4-511

はじめに

このたびは、本製品をお買い上げいただき、誠にありがとうございます。本製品はキャンプ用寝袋として作られています。安全にご使用いただくためにも本取扱説明書を必ずお読みになり、内容を理解してからご使用ください。また、取扱説明書は大切に保管してください。

目次

はじめに／目次	P01
警告事項／注意事項	P02
セット内容／製品仕様	P03
各部の名称	P04
寝袋本体の取り扱い方	P05
収納方法	P06
お手入れ・収納・保管方法について	P07
快適にご使用いただくためのQ&A	P08 - P10



死亡または重傷などを負う可能性が想定される
内容を示しています。

- 本製品はキャンプ用寝袋です。それ以外の用途では使用しないでください。
- 火気を近付けたり接触させたりしないでください。引火し火傷や怪我につながる可能性があるため大変危険です。



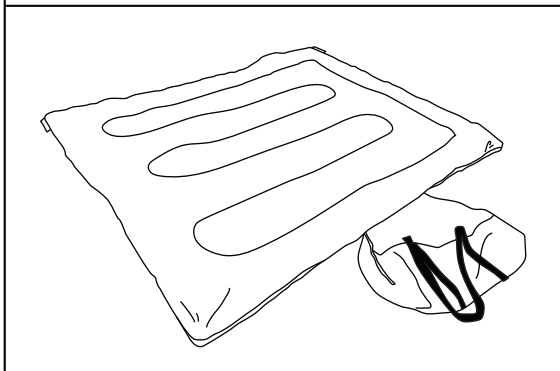
物的損害の発生または傷害を負う可能性がある
内容を示しています。

- 洗濯をする際は、製品に付属の洗濯表示に従ってください。
- 展開・収納時は本製品に無理な力を加えないでください。破損の原因となります。
- 直射日光の当たる場所では、長時間使用・放置しないでください。変色・劣化促進の原因となる場合があります。
- 石や木の枝、衣類の硬い部分など尖ったものと接触させないでください。破損のおそれがあります。
- 製品に異常が見られた場合はただちに使用を中止してください。

セット内容

数量の確認を必ず行ってください。

① 寝袋本体（キャリーバッグ付き）

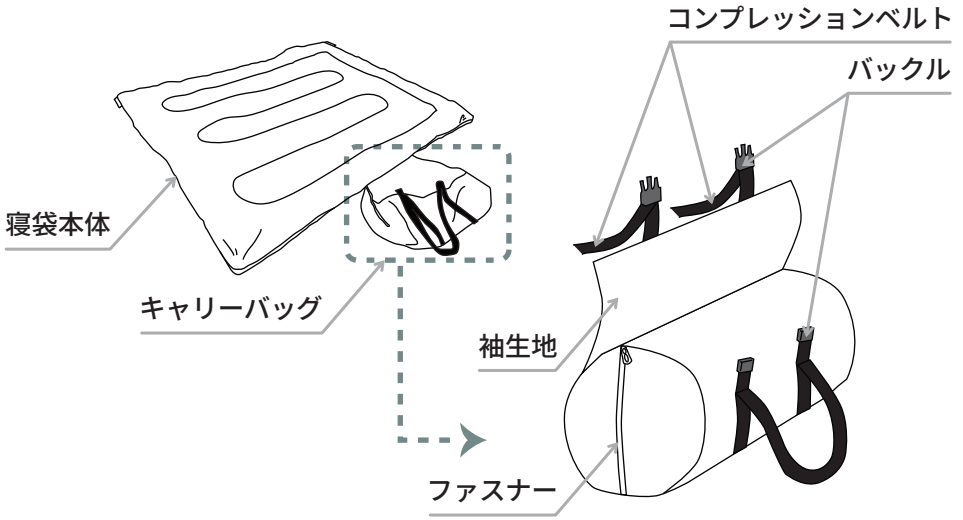


製品仕様

材質 表地：ポリエステル 100%
中綿：ポリエステル 100%
裏地：綿 100%
キャリーバッグ：ポリエステル 100%

原産国 中国

各部の名称




寝袋本体の取り扱い方

上下を切り離す際には、ファスナーを赤い矢印の方向へスライドさせてください。ファスナーはある程度固さがありますので、適度な力を両側に均等にかけてスライドさせると外しやすいです。



※もしファスナーがずれていて外れない場合には、ファスナーを最後までスライドさせたあと、上下の生地を注意深く揉みながらファスナーを終点方向へ引っ張り調整を試みてください。



収納方法

- ① 寝袋本体の両側を折り込み、1/3の大きさにします。



- ② キャリーバッグの反対側から寝袋本体を丸めていきます。



- ③ キャリーバッグをかぶせ、サイドのファスナーを閉じます。



- ④ 袖生地をかぶせてバックルをはめ、コンプレッションベルトを締めれば完了です。



お手入れ・収納・保管方法について

使用後は汚れを落として、完全に乾燥させてください。

濡れたまま保管すると、色移りやカビ、腐食、劣化の原因となります。特に長期間使用せず保管する際は、乾燥後でも湿気がこもる可能性があるため、定期的に広げて風に当てたり、乾燥剤を用いるなどして、なるべく湿気が多くならない状態で保管ください。汚れを落とす場合は、固く絞った布で拭き取り、完全に乾燥させてください。洗濯をする場合は、下記の方法で行い完全に乾燥させてください。※シンナー・ベンジンなどの有機溶剤は、色落ちや変色の原因となるので、使用しないでください。

洗濯をする際は、製品に付属の洗濯表示に従ってください。

当製品は洗濯機を用いる場合、水温30℃以下の非常に弱い洗濯処理でのみ洗濯が可能です。必ず該当の設定を行った上でファスナー部分を全て閉め、洗濯ネットに入れ、布団や毛布などに対応した大型洗濯機を使用してください。その他お取り扱いの注意点については、製品に付属の洗濯表示をご確認ください。※洗濯方法を誤ってしまうと、製品や洗濯機等の破損の原因となるため、記載内容を必ず守ってください。

**高温多湿を避け、直射日光の当たらない
風通しのよい場所に保管してください。**

保管方法を誤ってしまうと、色移りやカビ、腐食、劣化の原因となります。

廃棄の際は、各地方団体の指示に従って廃棄してください。

快適にご使用いただくためのQ&A

Q 部品の購入はどのようにすればよいですか。

A 通常使用による部品の消耗などにつきましては、
下記ページにて交換用部品を販売しております。

※ご要望の部品がない場合は、弊社サポートまでお問い合わせください。

【補修パーツページ】



https://store.dod.camp/c/item/repair_parts

Q 保証書がありません。

A 本製品に保証書はございません。

通常の使用状態にて製品に不具合や破損が見られた場合は、ご購入日また製品到着日より、1年間は無償で対応させていただきます。（ペグやロープなどの消耗品を除く）詳しい保証規定についてはこちらをご参照ください。

<https://www.dod.camp/support/warranty/>

Q

製品に不具合があります。

A

お客様より寄せられるご質問を、HPの「よくあるご質問」でご紹介しております。解決せず不良が疑われる場合にはwebページより弊社サポートまでご連絡ください。

※テント等の修理についてもHPよりご確認ください。

【FAQ】



<https://www.dod.camp/support/faq/>

製品に関するよくある質問を掲載しております。

【お問い合わせフォーム】



<https://www.be-s.co.jp/contact/agreement/user>

TEL:050-5305-9905（平日10:00-17:00 土日祝日、盆休、年末年始休）

※サービス向上のため、お電話の内容は全て録音させていただいております。

※出来る限りWEBサイトお問い合わせフォームよりお問い合わせください。

※お問い合わせの際は、製品名、製品型番、製造番号、ご購入店名、

ご購入年月日、ご住所、お名前、ご連絡先をお知らせください。

Q**DOD製品の詳細について知りたいです。****A**

製品ページでご案内しております。また、新製品やイベント情報、キャンプに関する情報などはSNSでもご案内しております。

【製品ページ】

DODキャンプ

検索


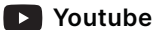
<https://www.dod.camp/>**【販売ページ】**

DOD STORE

検索

<https://store.dod.camp/>**【情報配信ツール】****DOD camp+us (DOD公式アプリ「ディーオーディーキャンパス」)**

DODを体感しながらみんなで創り上げるコミュニティアプリ。

<https://subscription.app.c-rayon.com/app/dodcampus/home>**@dod_camp**https://www.twitter.com/dod_camp/**@doppelgangeroutdoor**<https://www.facebook.com/doppelgangeroutdoor>**@dod.camp**<https://www.instagram.com/dod.camp/>**@dod_camp**https://www.tiktok.com/@dod_camp**@dodcamp**<https://www.youtube.com/DODCAMP/>**DOD JOURNAL**

最新情報や商品開発の裏話などを公開しています。

<https://www.dod.camp/journal/>**ビーズ株式会社**
be-S Co., Ltd.

〒577-0063 大阪府東大阪市川俣1丁目14番33号

※当説明書内容の無断転用を禁止します

© 2024 BE-S CO.,LTD.

