



# ワンハンドキャリーソファ CS2-141

## 取扱説明書

このたびは、本製品をお買い上げいただき誠にありがとうございます。安全にご使用いただくためにも本取扱説明書を必ずお読みになり、内容を理解してからご使用ください。また、取扱説明書は大切に保管してください。

組立方法はWEBページ上に動画や画像でわかりやすく解説しております。詳しい組立方法を知りたい方はこちらから各製品ページをご確認ください。



DOPPELGANGER OUTDOOR

検索

<http://www.doppelganger-sports.jp/>

DODの新製品情報などについては下記SNSもご覧ください。



※DOPPELGANGER OUTDOORは地球環境保護のためペーパーレス化を推進しています。

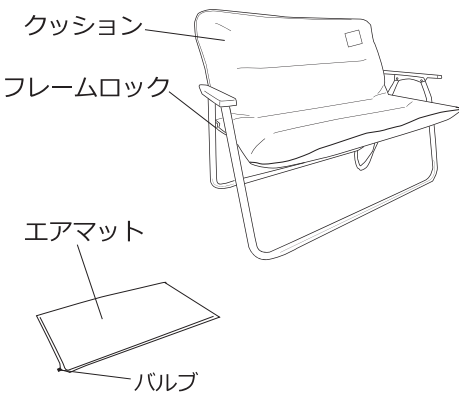
## ご使用上の注意（ご使用前に必ずお読みください）

使用者および他の人々への危害や財産への損害を未然に防ぎ、ご購入いただいた商品を安全に正しくお使いいただくために、以下に書かれた警告注意事項を必ずお守りください。

- 本製品は、室内外で人が腰を掛け座ることを目的として設計されています。
- 各部の構成をよく把握し、組立順序に従って取扱ってください。
- 解体・撤去の際には、組立の逆の順序で必ず行い、手や指を挟まないようご注意ください。
- 小さなお子様がご使用になる場合、保護者の方はお子様から目を離さないでください。

## ご使用上の注意事項

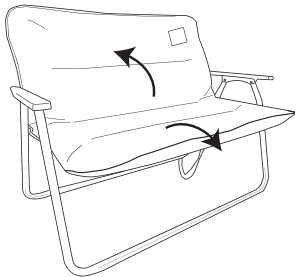
- ※ 直射日光の当たる場所、高温多湿な場所での使用、及び保管は避けてください。
- ※ 火気や暖房器具の近くに置かないでください。火災の原因になります。
- ※ 脚立代りに利用しないでください。
- ※ 本製品の上で立ち上がったたり、飛び跳ねたりしないでください。
- ※ 使用時にはチェア側面 1ヶ所のロックを掛けてください。
- ※ クッションを洗う際は、フレームから取外し水で手洗いしてください。
- ※ 正しくしっかりと組み立ててご使用ください。
- ※ 傾けた状態でのご使用は転倒の恐れがあり、危険なため絶対にお止め下さい。
- ※ 破棄される際は、各自治体のルールに従ってください。
- ※ 表面を拭く際は、少し湿らせたやわらかい布をご使用になり、水分は乾いた布で完全に拭き取ってください。

各部の名称	品質表示
 <p>クッション</p> <p>フレームロック</p> <p>エアマット</p> <p>バルブ</p>	<p>【寸法】 ソファ：W1130×D540×H830mm(最長部分) マット：W940×D430×H30mm(スポンジ部分)</p> <p>【素材】 フレーム：アルミニウム 補強パイプ：スチール 肘部：天然木 カバー表面：ポリエステル カバー内部：ポリエステル 生地：ポリエステル エアマット：ポリエステル</p> <p>【用途】椅子 【耐荷重】160kg未満 【原産国】中国</p>

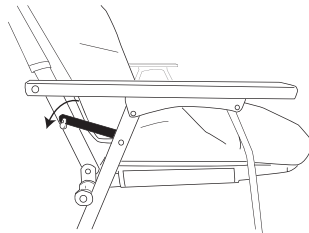
## 組み立て時のご注意（組み立て前に必ずお読み下さい）

- ※ 組み立てる前に、必ず各部品に不具合がないかご確認ください。
- ※ 組み立て手順通りに正しく組み立ててください。

**1** ソファを広げます。



**2** ソファ側面のロックを掛けて完成です。



- ※ 折りたたむ際は**2**から**1**へ逆順に進め、本製品を折りたたんでください。
- ※ お好みでエアマットをカバー下に敷いてご使用ください。  
エアマットはバルブを緩めると膨らみ、巻きながら空気を抜きバルブを締めるとコンパクトに収納することができます。