



DOPPELGÄNGER OUTDOOR®

マトリョーシカスリーピングバッグ 取扱説明書

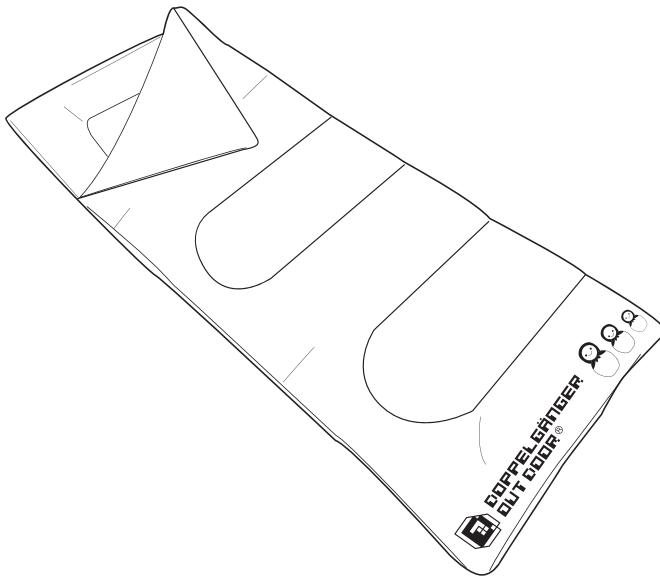
型番：S2-109

本製品をお買い上げいただき、誠にありがとうございます。

本製品をご使用の際は、必ず本書をお読みいただきご理解の上ご使用ください。

また、お読みいただいた後もこの説明書は大切に保管してください。商品到着後一週間以内に梱包内容の不足や不具合などが無いかをご確認くださいませよう、お願いいたします。

該当期間を過ぎた場合は、製品保証の対象外となる場合もございますので、あらかじめご了承ください。



製品アンケート実施中

【毎月抽選で 10 名様にオリジナルグッズをプレゼント!】

アンケートフォームはコチラから

ビーズ株式会社 アンケート 検索

<https://www.be-s.co.jp/abc/>



facebook ページ

【新製品やキャンペーンなど、お得な情報を発信中!】

facebook ページはコチラから

DOPPELGÄNGER OUTDOOR いいね!

<http://www.facebook.com/doppelgangeroutdoor>



ご使用上の注意

- タバコ、たき火など火気の近くでは使用しないでください。
- 寝袋としてご使用いただき、本来の用途以外には使用しないでください。
- 使用後は、完全に乾燥させてから保管してください。

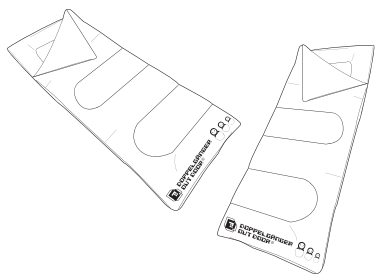
※廃棄上の注意：廃棄の際は各地方自治体の廃棄区分に従ってください。

※保管上の注意：火気や直射日光を避け、湿気が少なく、高温にならない場所に保管してください。

ご使用方法

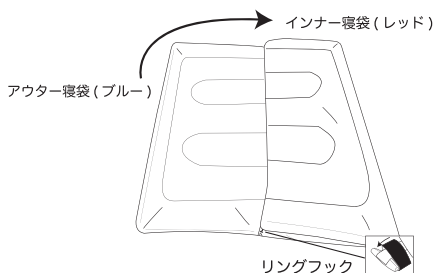
本製品はインナー寝袋(レッド)、アウター寝袋(ブルー)2枚の寝袋で構成されています。

【別々に使う】



インナー寝袋とアウター寝袋を分けて、2枚の寝袋として使用できます。

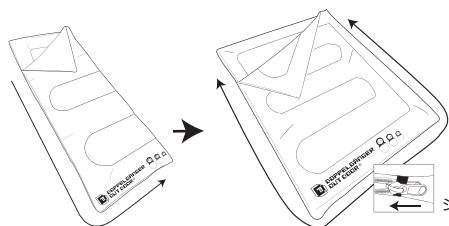
【重ねて使う】



インナー寝袋とアウター寝袋を重ねて使用できます。
それぞれの寝袋、底面2ヶ所にあるリングフックで2枚の寝袋の固定ができます。

【つなげて使う】

- ①ジッパーを開けます
- ②寝袋を重ね連結させます



インナー寝袋とアウター寝袋をつなげて2人用サイズの寝袋として使用できます。
それぞれの寝袋のジッパーを開け、2枚の寝袋を重ねます。その後、寝袋底面中央部のそれぞれのジッパーを連結させ2枚の寝袋をつなげます。