

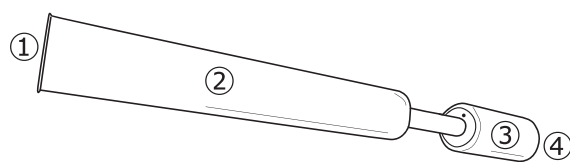
## < ご使用上の注意 > ご使用の前に必ずお読みください。

<b>⚠ 警告</b>	死亡または重傷などを負う可能性が想定される内容を示しています。
火災の恐れがあります。火気の近くには設置しないでください。また火気を近付けたり接触させないでください。	
感電する恐れがあります。水上では使用しないでください。また水没させないでください。	
失明の恐れがあります。至近距離でライトを直視しないでください。またヒトや動物に、ライトを向けしないでください。	
本製品は、地上で水鉄砲として使うことを目的として作られたものです。決して浮き具にしたりライトとしては使用しないでください。	

<b>⚠ 注意</b>	傷害を負う可能性または物的損害のみが発生する可能性が想定される内容を示しています。
お子様だけの使用は非常に危険です。保護者の監督の下で組み立ての上、ご使用ください。	
高所からの落下など強い衝撃を与えないでください。	
分解したり、改造したりしないでください。	
長期間使用しない場合は、乾電池を外して保管してください。	
乾電池は電極の方向を確認し、正しい向きで挿入してください。	
新旧あるいは、異種の乾電池を使用しないでください。	

- ・使用後は汚れや水分を落として、完全に乾燥させてください。
- ・本製品には乾電池は付属しません。乾電池の誤使用による故障、乾電池自体は補償対象外です。
- ・保管は直射日光を避け、湿気が少なく風通しの良い場所に保管してください。
- ・本製品を廃棄の際は、各地方自治体の廃棄処分から従って廃棄してください。

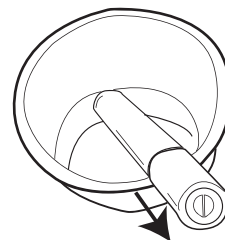
## 各部の名称



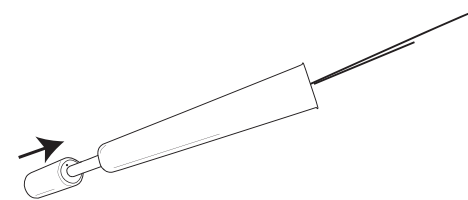
①	吸水口
②	上段ポール
③	下段ポール
④	バッテリーキャップ

## < 使用方法 >

- ① バケツ等に溜めた水に吸水口を浸け下段ポールを引き上げます。



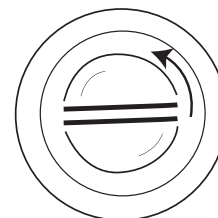
- ② 下段ポールを押すと吸水口より水が飛び出します。



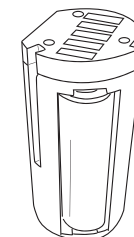
**⚠ 注意** 漏電する恐れがあります。上記以外の方法で吸水しないでください。

## < 電池交換方法 >

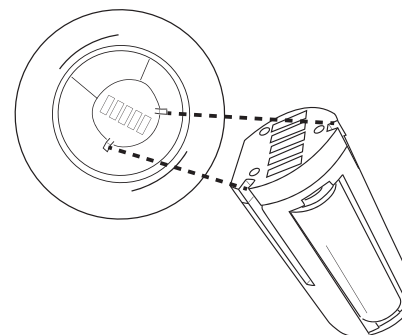
- ① バッテリーキャップにコインを差込み、矢印の方向に回転させキャップを開けます。



- ② バッテリーボックスを取出し単三乾電池 3 本を取付けます。



- ③ バッテリーボックスの溝を下段ポール内部の突起に合わせ、バッテリーボックスを収納します。



- ④ バッテリーキャップにコインを差込み、矢印の方向に回転させキャップを締めます。

