



DOPPELGÄNGER OUTDOOR®

C1820130909

ジャブジャブチェア 取扱説明書

型番：C1-188/189/190

本製品をお買い上げいただき、誠にありがとうございます。

本製品をご使用の際は、必ず本書をお読みいただきご理解の上ご使用ください。

また、お読みいただいた後もこの説明書は大切に保管してください。商品到着後7日間以内に不具合が無いかをご確認くださいませよう、お願いいたします。

該当期間を過ぎた場合は、製品保証の対象外となる場合もございますので、あらかじめご了承ください。



製品アンケート実施中

【毎月抽選で10名様にオリジナルグッズをプレゼント!】

アンケートフォームはコチラから

ビーズ株式会社 アンケート

検索

<https://www.be-s.co.jp/abc/>



facebook ページ

【新製品やキャンペーンなど、お得な情報を発信中!】

facebook ページはコチラから


DOPPELGÄNGER OUTDOOR いいね!


<http://www.facebook.com/doppelgangeroutdoor>



ご使用上の注意（ご使用前に必ずお読みください。）

使用者および他の人々への危害や財産への損害を未然に防ぎ、ご購入いただいた商品を安全に正しくお使いいただくために、以下に書かれた警告注意事項を必ずお守りください。

 警告	死亡または重傷などを負う可能性が想定される内容を示しています。
最大耐荷重量は 100kg です。 ※耐荷重量は測定値であって、保証値ではありません。チェアにかかる重量は座り方によっても変わりますので、あくまで目安としてご使用ください。	
安定した地面の上で使用してください。	
火気に近づけないでください。また、本製品を蒸気や、高温になるものに近づけないでください。	
本製品のいずれかの部品に異常が見受けられた場合、また異常を感じた場合はただちに使用を中止してください。	
台風、大雨、強風など危険な状況下でのご使用はお止めください。 河原、海岸の水際、崖下など危険性がある場所で使用しないでください。	

 注意	傷害を負う可能性または物的損害のみが発生する可能性が想定される内容を示しています。
お子様のみの使用は非常に危険です。常に保護者の監督の下で組み立ての上、ご使用ください。	
組み立てや折りたたみ時にフレームの間に指などを挟まないようにご注意ください。 初めての時や慣れていない時は安全のため、手袋を着用して行ってください。	
組み立て時や折りたたみ時には、本製品に対して無理な力を加えないでください。破損の原因となります。	
本製品は一人用チェアです。複数人で座らないでください。	
洗濯する際は、手洗いにておこない洗濯機は使用しないでください。	

直射日光の当たる場所では、長時間使用・放置しないでください。フレーム部が熱くなり、変形する恐れがあります。

保管にあたっては、本製品を乾燥させ、汚れや水分をよく落としてください。

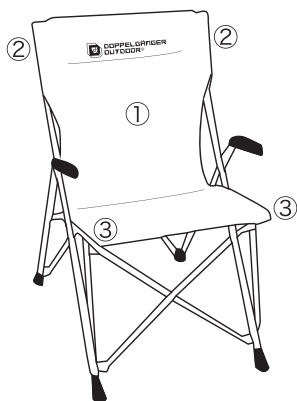
※廃棄上の注意：廃棄の際は各地方自治体の廃棄区分に従ってください。

※保管上の注意：火気や直射日光を避け、湿気が少なく、高温にならない場所に保管してください。

【品質表示】

フレーム：スチール 生地：ポリエステル

各部の名称

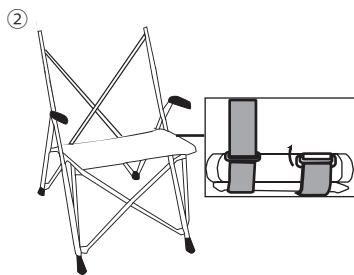


①	チェア本体生地
②	背面パイプ
③	座面パイプ

チェア本体生地 取外し方法



1. チェア本体生地を上引き、背面パイプから生地を取外します。



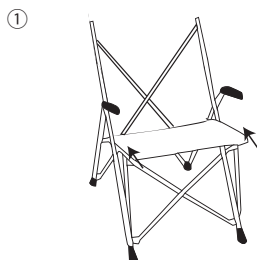
2. 座面パイプに固定されている、チェア本体生地のパルクロ、バックルを取外します。



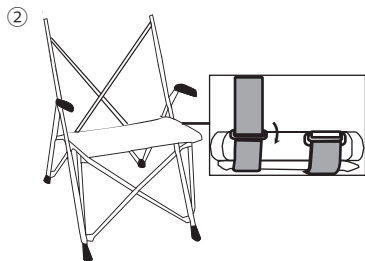
3. チェア本体生地を手前に引き、座面パイプから生地を取外します。

※洗濯する際は、手洗いにておこない洗濯機は使用しないでください。

チェア本体生地 取付け方法



1. チェア本体生地を、座面パイプに取付けます。



2. チェア本体生地のパルクロ、バックルを座面パイプに固定します。

※パルクロ、バックルは緩みが無く確実に固定されていることを確認してください。緩みがある状態で座ると生地破れの原因となります。



3. チェア本体生地を、背面パイプに取付けて完了です。