

ワンタッチフィッシングテント T5-244

取扱説明書

このたびは、本製品をお買い上げいただき誠にありがとうございます。
安全にご使用いただくためにも本取扱説明書を必ずお読みになり、
内容を理解してからご使用ください。
また、取扱説明書は大切に保管してください。

本製品は、キャンプ用テントです。それ以外の用途では使用しないでください。
使用者および他の人々への危害や財産の損害を未然に防ぎ、ご購入いただいた製品を安全に正しく
お使いいただくために、以下に書かれた警告注意事項を必ずお守りください。



警告

死亡または重傷などを負う可能性が想定される内容を示しています。

●テント・タープの近くや内部で火気を使用しないでください。

- テント内部での使用は火災や一酸化炭素中毒などの原因となり大変危険です。
- テント・タープ近くであっても火気の使用により火災がおきる可能性があります。

●テント・タープに積雪するような状況では使用しないでください。

- 雪の重さによりテント・タープがつぶれたり、ベンチレーターが機能しなくなる可能性があるため大変危険です。

●本製品のいずれかの部品に異常が見受けられた場合、 また異常を感じた場合はただちに使用を中止してください。

- 異常のあるまま使用すると思わぬ事故につながる可能性があるため大変危険です。

●強風、大雨、落雷などの危険な状況下で組み立てや設営 をしないでください。

- 強風の場合、テント・タープをしっかり固定していてもつぶされたり吹き飛ばされてしまう可能性があります。
- 風がある時は、風がない時を見計らって設営をしてください。

●テント・タープはキャンプ場やキャンプ許可地域に設営 してください。

- 川原や中洲などの水の通り道は、急な出水の可能性があるため大変危険です。
- 地盤がしっかりとした水はけがよい平らな場所を選んでください。
- 崖の下や枯れ木の下など、上から落下物がある可能性のある場所は避けてください。

●小さなお子様のご使用になる場合、保護者の方はお子様 から目を離さないでください。

- 小さいお子様にボールの組み立てやペグ打ちの作業はさせないでください。
- 日中テントの中は高温になる場合があります。熱中症になる可能性があるため大変危険です。



注意

傷害を負う可能性または物的損害のみが発生する可能性が想定される
内容を示しています。

●テント・タープの設営場所は、石や小枝などを あらかじめ取り除いて整地してから設営してください。

- テント・タープが破損する恐れがあります。

●ペグやロープでしっかりと地面に固定してご使用くだ さい。

- テント・タープがたるんだ状態だと雨が溜まったり、テントの本来の性能が発揮されない可能性があります。

●テントを使用する際は、定期的に換気をしてください。

- 定期的な換気を行うことが結露を低減することにつながります。

●組立設置及び、解体撤収に際しては、安全の為、 手袋を着用してください。

- 可動部で指を挟む等の怪我をする恐れがあります。

●組み立て時や折りたたみ時には、本製品に無理な力を 加えないでください。

- パーツの破損の原因となる場合があります。
また、破損したパーツで怪我をしてしまう可能性があるため大変危険です。

各部の名称およびセット内容



- ①テント本体
- ②メッシュシート
- ③ロープ×11本（テントに取り付け済）
- ④ペグ×17本
- ⑤ペグ収納袋
- ⑥タイベルト
- ⑦キャリーバッグ

※本製品はインナーテントは付属しておりません。

【材質】

- ・テント本体：ポリエステル
- ・キャリーバッグ：ポリエステル
- ・ポール：グラスファイバー

【原産国】 中国

<設営方法>



すべてのロープをペグで固定してください。



設営・撤収方法は製品ページ上でも詳しくみることができます。

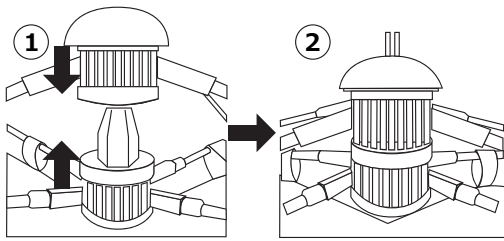


1.テント本体をキャリーバッグから取り出し安定した地面に置きます。折りたたみ傘の骨組みを伸ばす要領で、テントのフレーム6本を伸ばし、テント生地を広げます。



2.テントの中に入り、テント内側からジョイント部分をできるだけ高く片手で押し上げます。もう一方の手でジョイント部分下から出ているロープを下に引き出します。

※引くと同時に、テントのフレーム・骨組みがせり上がります。その際テント生地がフレーム等に絡まったり挟まったりしていないか確認してください。



3.左図①→②のようにジョイント上下が隙間無く結合するまで紐を引き出します。引き出した後のロープは、ジョイント部分の横にあるループ収納ポケットへ収納してください。



ペグ・ロープの使用方法

POINT ロープの調整方法
自在部分を持ちながらロープを矢印方向に引っ張ってください。


結ぶ
↑ 長くなる
↓ 短くなる
アジャスター

POINT ペグの打ち方

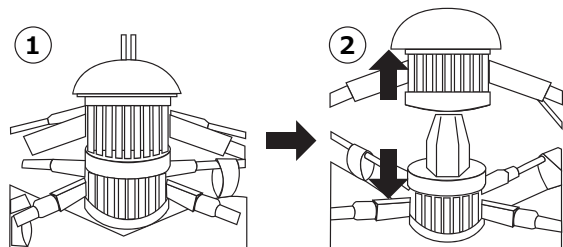
ロープ
約90度
地面
約45度

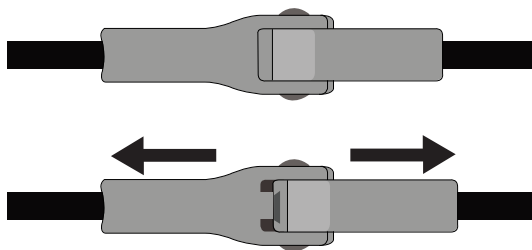
<撤収方法>

- 1.撤収前に本製品をよく乾燥させてください。
ご使用になられた場所での乾燥ができない場合は、帰宅後速やかに乾燥させてください。
- 2.使用したペグやメッシュシートを外し、折りたたみます。



3.ジョイント部分の灰色のフレーム(PUSH DOWNと書かれた赤色のタグが付いています)を両手で握り下に押し下げ、左下図①→②のようにジョイント部分を上下に分割します。





4. フレームを折りたたみます。
フレームにはロック機構があり、伸ばすように引っ張るとロックが解除されます。全てのポールを折りたたみ、各フレームをテントの中央ジョイント部分にまとめます。



5. 折りたたみ傘を折り畳む要領でテント本体を丸め、タイベルトに固定し、付属品とともにキャリーバッグに収納します。

収納、保管方法について

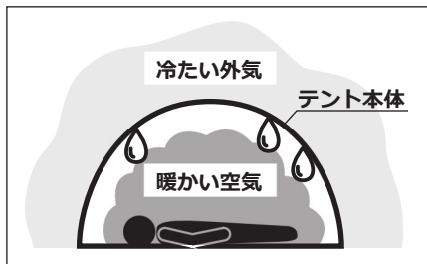
- 使用後は汚れを落として、完全に乾燥させてください。
濡れたまま保管すると、色移りやカビ、腐食、劣化の原因となります。汚れを落とす場合は、固く絞った布で拭き取り、完全に乾燥させてください。※シンナーベンジンなどの有機溶剤は、色落ちや変色などの原因となるので、使用しないでください。
- 高温多湿を避け、直射日光の当たらない風通しのよい場所に保管してください。
保管方法を誤ってしまうと、色移りやカビ、腐食、劣化の原因となります。
- 廃棄の際は各地方団体の指示に従って廃棄してください。
- テント本体やキャリーバッグは洗濯しないでください

快適にご使用いただくためのQ&A

Q.テント内に浸水、雨漏りします。

A.結露が原因の場合がございます。定期的に換気を行ってください。
ベンチレーターがある場合は開けておくことで結露が軽減されます。

防水加工が施されたテントやタープの生地は、外気との温度差が大きくなると水が垂れてしまうほど結露してしまう場合がございます。



Q.テント・タープの撥水性が弱まってきました。

A.市販の撥水スプレーを使用してください。

テントの撥水加工はご使用を重ねると徐々に機能が低下します。
※スプレーご使用の際は、スプレーの注意書きをよくお読みください。

Q.テント・タープの縫い目から雨漏りします。

A.シームシーリング剤（目止め液）を塗布してください。

テント・タープは防水処理を施しております。しかしながら縫い目やジッパーの合わせ目など、構造上・生産工程上シームシーリングを施せない部分がございます。そういったところは雨量によって浸水する場合もございます。より快適にテントをご使用いただくため、シームシーリング剤の使用を推奨いたします。（シームシーリング剤は付属しておりません。）また、シームシーリングの剥離、劣化による雨漏りが原因の場合もございますので、定期的にメンテナンスを行ってください。

Q.テント・タープを使用後、保管方法はどのようにすればよいですか。

A.使用後は汚れを拭き取り、乾燥させて収納してください。
保管の際も高温多湿を避け、直射日光の当たらない風通しのよい場所にしてください。

濡れたまま保管すると、カビ、腐食、劣化、防水/撥水機能の低下の原因となります。

※汚れを拭き取る際、シンナー・ベンジンなどの有機溶剤の使用はご遠慮ください。色落ちや変色などの原因となります。

Q.部品の購入はどのようにすればよいですか。

A.通常使用による部品の消耗などにつきましては、下記ページにて交換用部品を販売しております。

【補修パーツページ】



<https://ec.dod.camp/>

※ご希望の部品がない場合は、弊社サポートまでお問い合わせください。

Q.製品に不具合があります。

A.お客様より寄せられるご質問を、HPの「よくあるご質問」でご紹介しております。
解決せず不良が疑われる場合にはwebページよりサポートまでご連絡ください。

※テント等の修理についてもHPよりご確認ください。

【FAQ】



製品に関するよくある質問を掲載しております。

<https://www.dod.camp/support/faq/>

【お問い合わせフォーム】



<https://www.be-s.co.jp/contact/agreement/user>

TEL:050-5305-9905（平日10:00-17:00 土日祝日、盆休、年末年始休）

※サービス向上のため、お電話の内容は全て録音させていただいております。

※出来る限りWEBサイトお問い合わせフォームよりお問い合わせください。

※お問い合わせの際は、製品名、製品型番、製造番号、ご購入店名、ご購入年月日、ご住所、お名前、ご連絡先をお知らせください。

Q.DOD製品の詳細について知りたいです。

A.製品ページでご案内しております。また、新製品やイベント情報、キャンプに関する情報などはSNSでもご案内しております。

【製品ページ】



DODキャンプ 検索
<https://www.dod.camp/>

【販売ページ】



DOD STORE 検索
<https://ec.dod.camp/>

【情報配信ツール】

< Twitter >



< Facebook >



< Instagram >



< YouTube >



< DODジャーナル >

