

DOPPELGÄNGER OUTDOOR®

スピーカーソファ 取扱説明書

型番：SS1-234

本製品をお買い上げいただき、誠にありがとうございます。

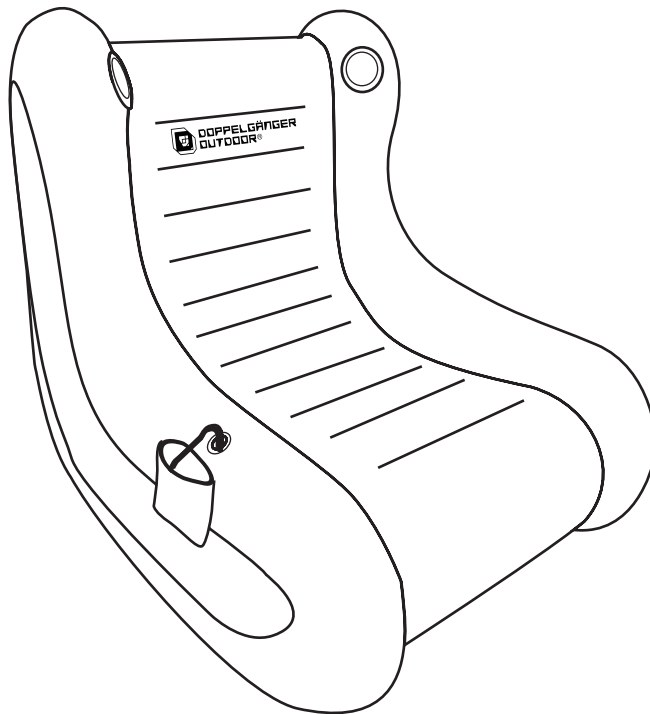
本製品をご使用の際は、必ず本書をお読みいただきご理解の上ご使用ください。

また、お読みいただいた後もこの説明書は大切に保管してください。お買い上げ日または、商品到着後 7 日間以内に不具合が無いかをご確認くださいますよう、お願いいたします。

該当期間を過ぎた場合は、製品保証の対象外となる場合もございますので、あらかじめご了承ください。

※小さなお子様をご使用になる場合は※

保護者の方が、当取扱説明書をよくお読みになり、使用中はお子様につき添ってください。



製品アンケート実施中

【毎月抽選で 10 名様にオリジナルグッズをプレゼント!】

アンケートフォームはコチラから

ビーズ株式会社 アンケート 検索

<https://www.be-s.co.jp/abc/>



facebook ページ

【新製品やキャンペーンなど、お得な情報を発信中!】

facebook ページはコチラから

DOPPELGÄNGER OUTDOOR いいね!

<http://www.facebook.com/doppelgangeroutdoor>





ご使用上の注意（ご使用前に必ずお読みください。）

使用者および他の人々への危害や財産への損害を未然に防ぎ、ご購入いただいた商品を安全に正しくお使いいただくために、以下に書かれた警告注意事項を必ずお守りください。

【安全にお使いいただくために】

- DOPPELGANGER OUTDOOR が取り扱うスピーカーソファは、椅子として使用することを目的として作られたものです。水上で浮きとして使用するなど、本来の用途以外では使用しないでください。
- 各部の構成をよく把握し、組立順序に従って取扱ってください。

 警告	死亡または重傷などを負う可能性が想定される内容を示しています。
火災の恐れがあります。火に近づけたり、火のそばに置かないでください。	

 注意	傷害を負う可能性または物的損害のみが発生する可能性が想定される内容を示しています。
耐荷重は 80kg です。それ以上の方のご使用はご遠慮ください。耐荷重以下の重みでも、瞬間的に強い衝撃が加わると破損の原因となりますので、飛び乗らないようにしてください。	
屋外で使用するときは、傷や破れを防止するため、地面にシートを敷いてください。また、鋭利な石などがある地面の上では使用しないでください。	
移動や設置の時は、引きずらず持ち上げてください。生地が擦り切れたり、穴があく原因になります。	
スピーカー、ジャック部分は防水ではありません。故障の原因となりますので、水に濡らさないでください。※雨が降っていなくても、屋外に放置すると夜露に濡れる場合があります。ご注意ください。	
本製品を炎天下に放置しないでください。空気の膨張により気室内圧が上昇するとともに、熱により変形する可能性があります。	
本製品を使用する前日に、付属のポンプで本製品に空気を注入してそのまま一日放置し、空気漏れがないか確認してください。	

【メンテナンスについて】

- 使用後には汚れや水分を落として、完全に乾燥させてください。
- 保管は、直接日光を避け、湿気が少なく、風通しのよい場所に保管してください。

【廃棄について】

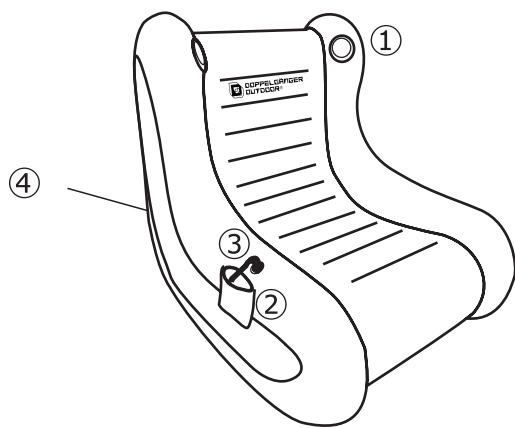
本製品を廃棄の際は各地方自治体の廃棄処分に従って廃棄してください。

【素材・原材料】

生地：PVC

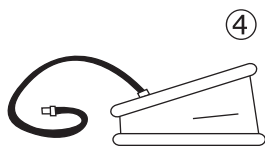
各部の名称及び、付属品

【製品本体】



①	スピーカー
②	ポケット
③	ジャック
④	空気穴（4箇所）

【その他付属品】



④	フットポンプ
---	--------

設置方法

1. 製品を安定した地面に置きます。
※事前にシートを敷いてください。
2. 付属のフットポンプで空気を注入し、栓を確実に締めます。
3. イヤホンジャックにスマートフォンや音楽プレーヤーを接続します。

撤収方法

1. 汚れや水分を落とし、栓を開けて空気を抜きます。
2. 小さく折りたたみながら、残った空気をすべて抜きます。