

ポップアップランタンプロ L1-216

製造ロット番号
210917

取扱説明書

このたびは、本製品をお買い上げいただき誠にありがとうございます。安全にご使用いただくためにも本取扱説明書を必ずお読みになり、内容を理解してからご使用ください。また、取扱説明書は大切に保管してください。

組立方法はWEBページ上に動画や画像でわかりやすく解説しております。詳しい組立方法を知りたい方はこちらから各製品ページをご確認ください。





DOPPELGANGER OUTDOOR

検 索

<http://www.doppelganger-sports.jp/>



DODの新製品情報などについては下記SNSもご覧ください。



※DOPPELGANGER OUTDOORは地球環境保護のためペーパーレス化を推進しています。

ご使用上の注意（ご使用前に必ずお読みください）

使用者および他の人々への危害や財産への損害を未然に防ぎ、ご購入いただいた製品を安全に正しくお使いいただくために、以下に書かれた警告注意事項を必ずお守りください。

- DOPPELGANGER OUTDOOR が取り扱うポップアップランタンシリーズは、キャンプなど野外活動における照明を目的として作られたものです。
- 製造者の許可なくして改造をしないでください。



警告

死亡または重傷などを負う可能性が想定される内容を示しています。

- 過熱、漏電、発火の恐れがありますので、マンガンやアルカリなど充電に対応しない（使いきりタイプの）乾電池は絶対に充電しないでください。
- 長時間に渡る充電は乾電池の負荷となり、充電容量の縮小、漏電、過熱、発火につながる恐れがあります。「充電機能の使い方」をよくお読みになり、安全にご使用ください。
- 乾電池の液が目に入ると失明の恐れがあります。ただちにきれいな水で洗い流し、専門医の治療を受けてください。
- 強い光を発する製品ですので、ヒトや動物に向けて照射しないでください。視力に悪影響を与えたり、過度に動物を興奮させる恐れがあります。



注意

傷害を負う可能性または物的損害のみが発生する可能性が想定される内容を示しています。

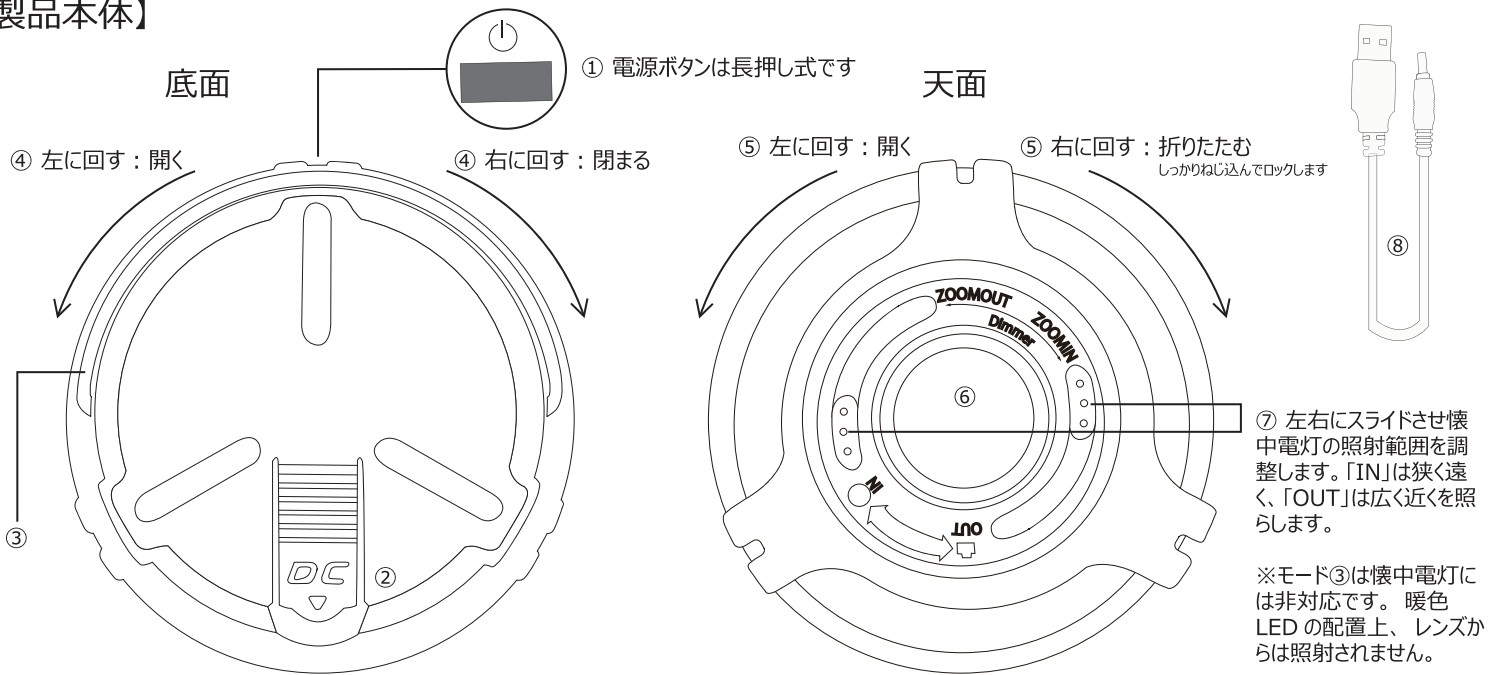
- 新しい乾電池と古い乾電池を混ぜて使用しないでください。
- 長時間使用しない場合は、乾電池を外して保管してください。漏電を起こす場合があります。
- 故障、破損の原因になりますので、高所からの落下など強い衝撃を与えないでください。
- 感電の恐れがありますので、濡れた手で操作しないでください。
- 水中や雨の中など、長時間濡れる場所で使用しないでください。故障の原因になります。

収納、保管について

- 使用後は汚れを落として、完全に乾燥させてください。濡れたまま保管すると色移りやカビ、腐食、劣化の原因となります。
- 汚れを落とす場合は、固く絞った布で拭き取り、完全に乾燥させてください。
- シンナー、ベンジンなどの有機溶剤は、色落ちや変色などの原因となるので使用しないでください。
- 高温多湿を避け、直射日光の当たらない風通しのよい場所に保管してください。
- 使用後は電池を取り出した状態で保管してください。
- 幼児や小さなお子様の手の届かないところに保管してください。
- 廃棄の際は各地方自治体の指示に従って廃棄してください。

各部の名称およびセット内容

【製品本体】



①	電源ボタン、モード切り替え
②	USB 充電ケーブル挿入口
③	ハンガー
④	電池カバー
⑤	折りたたみ機能
⑥	レンズ(懐中電灯用)
⑦	フォーカスコントロール
⑧	USB 充電ケーブル

■電源ボタンを押すたびに、モードが切り替わります。

モード	光の色	明るさ	連続点灯時間 (アルカリ単三乾電池)	連続点灯時間 (ニッケル水素充電電池)
①	白	150 ルーメン	20 時間	8 時間
②	白	30 ルーメン	75 時間	30 時間
③	暖色	100 ルーメン	25 時間	10 時間

※各数値は参考値であり、保証値ではございません。
 ※充電電池は容量 1900mAh の個体を満充電して検証しています。
 ※使用される充電電池の容量や消耗度合によって、数値は異なります。

【素材・原材料】

本体：ABS 生地：ポリエステル

【原産国】 中国

充電機能の使い方

本製品はUSB 充電ケーブルにより、**別売のニッケル水素充電電池**を充電することができます。充電電池を挿入した状態で、本体とパソコンをUSB充電ケーブルで接続してください。電源ボタンが赤く点灯し、充電が始まります。容量1900mAhの場合、8-10時間で充電完了となります。点灯が緑色に変わったら、速やかにケーブルを抜いてください。長時間接続したままにしないでください。

