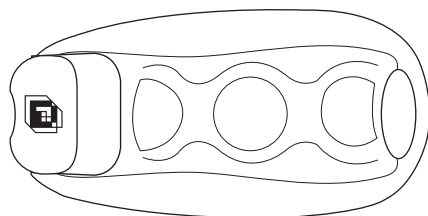




DOPPELGÄNGER OUT DOOR®

取扱説明書 ほたるライト

型番: L1-155/156



このたびは、本製品をお買い上げいただき誠にありがとうございます。安全にご使用いただくためにも本取扱説明書を必ずお読みになり、内容を理解してからご使用ください。また、取扱説明書は大切に保管してください。

組立方法はWEBページ上に動画や画像でわかりやすく解説しております。
詳しい組立方法を知りたい方はこちらから各製品ページをご確認ください。



DOPPELGÄNGER OUTDOOR

検索

<http://www.doppelganger-sports.jp/>

DODの新製品情報などについては下記SNSもご覧ください。



※DOPPELGÄNGER OUTDOORは地球環境保護のためペーパーレス化を推進しています。

ご使用上の注意（ご使用前に必ずお読みください）

【製品について】

- 至近距離でライトを直視しないでください。
- ヒトや動物にライトを向けないでください。
- 製品に異常を感じた場合には、ただちにご使用をお止めください。
- 小さなお子様のみでのご使用はお止めください。
- 本製品は絶対に口に入れないでください。小さな部品がありますので、誤飲や窒息の危険があります。
- 本製品は防滴仕様です。水中や強い雨の中など、長時間濡れる場所では使用・放置しないでください。
- 本製品を分解したり、改造しないでください。故障や破損の原因となります。
- 高所からの落下など、強い衝撃を与えないでください。
- 電源の切り忘れにご注意ください。電池消耗の原因となります。
- 火気の近くや直射日光の当たる場所などに放置しないでください。
- お手入れの際は、アルコール・シンナー・ベンジンなどは使用しないでください。

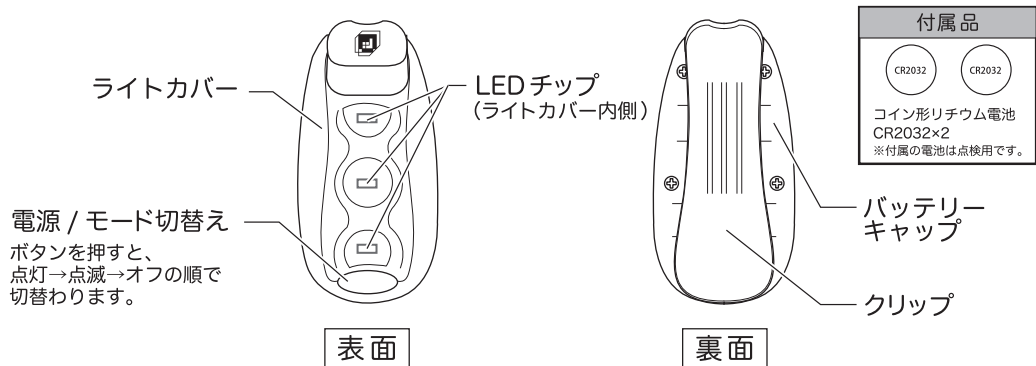
【電池について】

- 付属の電池は点検用です。使用する前に新しい電池に取り換えるか予備の電池をご準備の上ご使用ください。
- ※発熱・破裂・発火の原因となりますので、下記内容を必ず守ってご使用ください。
- 必ず、コイン形リチウム電池CR2032をご使用ください。
 - 液漏れがある場合はただちに使用をお止めください。
 - 使用しない時は、電池を外して保管してください。
 - 廃棄や保管はテープなどで絶縁して行ってください。
 - 充電・分解等はしないでください。
 - 新旧の電池を混ぜて使用しないでください。

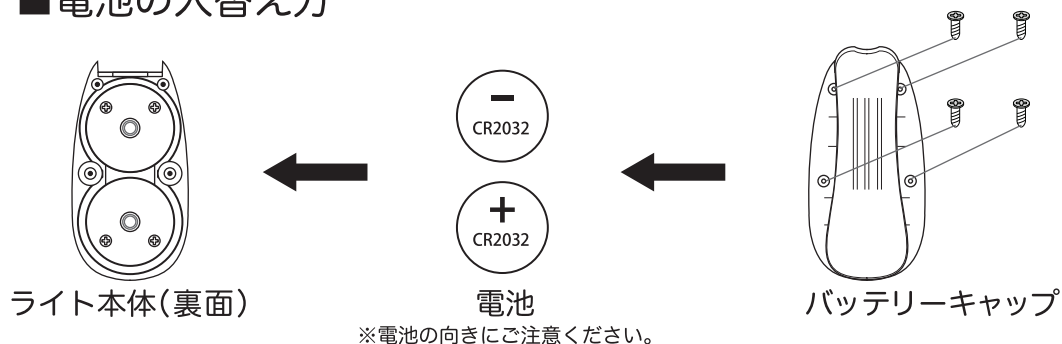
※廃棄上の注意：廃棄の際は各地方自治体の廃棄区分に従ってください。

※保管上の注意：火気や直射日光を避け、湿気が少なく、高温にならない場所に保管してください。また、幼児の手の届かない場所に保管してください。

各部の名称および使い方



■電池の入替え方



- ①プラスドライバーを使用し、バッテリーキャップのネジ4箇所を外します。
- ②バッテリーキャップを開けます。
- ③電池2個を入替えます。
- ④バッテリーキャップを閉め、4箇所のネジをプラスドライバーで締めます。

※ご購入時、電池(点検用)がセットされています。

※バッテリーキャップ以外は開けないでください。

※小さなお子様のみでの電池の入れ替えはお止めください。小さなネジや部品で構成されているため、誤飲や窒息などの危険があります。

連続点灯時間

連続点灯時間：最長 約 75 時間 (点灯)
最長 約 140 時間 (点滅)

※上記の連続点灯時間は理論上の目安値であり、保証値ではございません。

ご使用の環境により誤差がございますので、あらかじめご了承ください。

※また、上記連続点灯時間には電池の出力が下がった状態(ライトの明るさが弱まった状態)を含みます。